



**CORTÉS Y ASOCIADOS
AUDITORES SL**

REAL FEDERACIÓN ESPAÑOLA DE VELA

Cuentas Anuales ejercicio cerrado a
31 de diciembre de 2001

N.º PROTOCOLO 543 / 02

FECHA 20 de junio de 2002



CORTÉS Y ASOCIADOS AUDITORES SL

ROSSELLÓ, 255, 5.º - 08008 BARCELONA
TELÉFONO 93 218 29 19* - FAX 93 218 26 66
E-mail: cortesyasociadosaudit@coac.net


Informe de auditoría de cuentas anuales.

A la Asamblea General de la **Real Federación Española de Vela.**

Por encargo del Consejo Superior de Deportes.

1. Hemos auditado las cuentas anuales de la **Real Federación Española de Vela**, que comprenden el balance de situación al 31 de diciembre de 2001, la cuenta de pérdidas y ganancias, la liquidación del presupuesto y la memoria correspondiente al ejercicio anual terminado en dicha fecha, cuya formulación es responsabilidad de la Junta Directiva de la **Real Federación Española de Vela**. Nuestra responsabilidad es expresar una opinión sobre las citadas cuentas anuales en su conjunto, basada en el trabajo realizado. Excepto por las salvedades mencionadas en los párrafos 3 y 4, el trabajo se ha realizado de acuerdo con las normas de auditoría generalmente aceptadas, que requieren el examen, mediante la realización de pruebas selectivas, de la evidencia justificativa de las cuentas anuales y la evaluación de su presentación, de los principios contables aplicados y de las estimaciones realizadas.
2. De acuerdo con la legislación mercantil, la Junta Directiva presenta, a efectos comparativos, con cada una de las partidas del balance y de la cuenta de pérdidas y ganancias, además de las cifras del ejercicio 2001, las correspondientes al ejercicio anterior. Nuestra opinión se refiere exclusivamente a las cuentas anuales del ejercicio de 2001. Con fecha 25 de junio de 2001 emitimos nuestro informe de auditoría de las cuentas anuales del ejercicio cerrado a 31 de diciembre de 2000 en el que expresamos una opinión con salvedades.
3. La Federación ha efectuado regularizaciones contables durante el ejercicio que han originado cargos en la cuenta (67900) "Gastos y Pérdidas de Ejercicios Anteriores" por 21.984,26 € y abonos en la cuenta (779) "Ingresos y Beneficios de Ejercicios Anteriores" por 53.771,92 € que deberían haber sido objeto de un análisis pormenorizado que evidenciara las partidas a afectar y su falta o no de justificantes adecuados. De la muestra seleccionada, siguen pendientes de regularización cuentas de clientes con saldos deudores por 3.361,83 € y saldos acreedores por 649,49 €, cuentas de proveedores con saldos acreedores por 35.933,42 € y saldos deudores por 5.246,15 €, cuentas de créditos a corto plazo con saldos deudores por 30.293,43 € y cuenta con la Hacienda Pública con saldo deudor por 1.224,92 € que hemos observado que provienen de ejercicios anteriores.





REAL FEDERACIÓN ESPAÑOLA DE VELA

MEMORIA ECONÓMICA

2001



BALANCE DE SITUACION
(Euros)

ACTIVO	EJERCICIO 2001	EJERCICIO 2000	PASIVO	EJERCICIO 2001	EJERCICIO 2000
INMOVILIZADO	1.637.185,84	1.723.798,65	FONDOS PROPIOS	1.211.744,16	1.261.074,12
Inmovilizado inmaterial Neto (nota 5)	31.596,80	42.822,33	Fondo Social (nota 13)	1.261.074,12	875.631,76
Inmovilizado material Neto (nota 6)	1.596.563,11	1.673.532,72	Perdidas y Ganancias	-49.329,96	385.442,36
Inmovilizado financiero (nota 6)	9.025,93	7.643,60			
TIVO CIRCULANTE	946.051,78	935.822,65	INGRESOS A DISTRIBUIR VARIOS EJERCICIOS	363.335,29	409.739,73
Existencias (nota 7)	168.105,10	0,00	Subvenciones en Capital (nota 6)	363.335,29	409.739,73
Anticipos acreedores/proveedores (nota 8)	721,21	2.854,80			
Deudores (nota 9)	703.642,15	849.732,09	ACREEDORES A LARGO PLAZO	28.510,21	28.238,53
Inversiones financieras temporales (nota 10)	58.269,03	79.327,91	Otras deudas (nota 14)	28.510,21	28.238,53
Tesorería (nota 11)	2.551,18	-24.815,73			
Ajustes Periodificación (nota 12)	12.763,11	28.723,58	ACREEDORES A CORTO PLAZO	979.647,86	960.568,92
TOTAL ACTIVO	<u>2.583.237,62</u>	<u>2.659.621,30</u>	Deudas con entidades de credito (nota 15)	30.050,00	0,00
			Deudas con entidades Vinculadas (nota 15)	142.524,22	180.574,54
			Acreedores Varios (nota 15)	436.484,31	562.830,92
			Otras deudas de la Actividad (nota 15)	370.589,43	206.489,65
			Ajustes periodificación (nota 15)	0,00	10.673,81
			TOTAL PASIVO	<u>2.583.237,62</u>	<u>2.659.621,30</u>



PERDIDAS Y GANANCIAS

(Euros)

	EJERCICIO 2001	EJERCICIO 2000		EJERCICIO 2001	EJERCICIO 2000
ESTADOS	4.123.268,87	4.222.857,74	INGRESOS	4.073.937,03	4.608.299,12
Provisionamientos (nota 17)	145.494,60	256.661,67	Ingresos federativos (nota 22)	881.564,48	948.737,56
Gastos de Personal (nota 18)	985.785,89	711.972,18	Ventas y otros ingresos ordinarios (nota 22)	91.055,87	100.375,54
Dotaciones para amortización de inmoviliza.	236.325,98	283.835,57	Ingresos acc. y otros de gestión corriente (nota 22)	83.831,72	1.534,24
Variación de Provisiones de tráfico	32.086,21	0,00	Subvenciones (nota 23)	2.721.370,98	2.776.007,39
Otros gastos de explotación (nota 19)	<u>2.654.149,94</u>	<u>2.874.882,15</u>			
	4.053.842,60	4.127.151,57			
BENEFICIOS DE EXPLOTACION	0,00	0,00	PERDIDAS DE EXPLOTACION	276.019,57	302.486,84
Gastos financieros y gastos asimilados(nota 20)	26.829,27	40.386,19	Otros intereses e ingresos asimilados	2.845,75	6.625,83
Diferencias negativas de Cambio	<u>527,82</u>	<u>94,61</u>	Diferencias positivas de cambio	<u>247,00</u>	<u>71,13</u>
	27.157,09	40.480,80		3.092,75	6.696,96
RESULTADOS FINANCIEROS POSITIVOS	0,00	0,00	RESULTADOS FINANCIEROS NEGATIVOS	24.064,34	33.763,84
BENEFICIOS DE ACTIVIDADES ORDINARIAS	0,00	0,00	PERDIDAS DE ACTIVIDADES ORDINARIAS	300.083,91	336.280,68
Pérdidas procedentes del inmovilizado(nota 21)	19.521,47	19.784,27	Beneficios de enajenación de inmovilizado(nota 21)	37.064,11	474.546,40
Gastos Extraordinarios (nota 21)	763,45	12.975,47	Subv. de capital transf. a resultado ejercicio (nota 21)	198.438,32	226.563,82
Gastos y Pérdidas otros ejercicios (nota 21)	<u>21.984,26</u>	<u>11.043,50</u>	Ingresos extraordinarios (nota 21)	3.748,90	469,23
	42.269,18	43.803,24	Ingresos y beneficios de otros ejercicios (nota 21)	<u>53.771,92</u>	<u>75.367,98</u>
RESULTADOS EXTRAORDINARIOS POSITIVOS	250.752,07	733.144,19	RESULTADOS EXTRAORDINARIOS NEGATIVOS	293.021,25	776.947,43
BENEFICIOS ANTES DE IMPUESTOS	396.864,64	396.864,64	PERDIDAS ANTES DE IMPUESTOS	49.329,96	0,00
GASTO SOBRE SOCIEDADES		11.422,13			
RESULTADO DEL EJERCICIO (BENEFICIOS)	0,00	385.442,51	RESULTADO DEL EJERCICIO (PERDIDAS)	49.329,96	0,00



- e) Organizar o tutelar las competiciones oficiales de carácter internacional que se celebren en España.
- f) Ejercer la potestad disciplinaria, en los términos establecidos en la Ley 10/1990 de 15 de octubre y disposiciones de desarrollo, así como por los Estatutos y los Reglamentos específicos que se dicte por la R.F.E.V.
- g) Ejerce el control de las subvenciones que se asignen a las Asociaciones o Entidades deportivas en las condiciones que fije el C.S.D.
- h) Regir y organizar el deporte de la Vela en sus distintas manifestaciones, elaborando y aprobando, en su caso, los Reglamentos Técnicos correspondientes.
- i) Aprobar las normas que deben regir la organización y desarrollo de las regatas o competiciones de carácter nacional e internacional y de la navegación deportiva.
- j) Promover la formación de personal técnico y, en particular de Jueces y Jurados, Entrenadores, Monitores, Medidores y de cuantos deben organizar y supervisar las competiciones y pruebas deportivas aprobando a tal fin las normas y reglamentos necesarios para su preparación e instrucción técnica.
- k) Tramitar, informar, y en su caso aprobar, en los términos establecidos en las disposiciones vigentes, los Estatutos de todo tipo de Asociaciones Deportivas que se afilien o integren en la misma.
- l) Velar por el mantenimiento de la deportividad entre todas las asociaciones deportivas y sus afiliados, ejerciendo, en su caso, la potestad disciplinaria en los términos que se establezcan en las normas del ordenamiento jurídico-deportivo y la reglamentación específica de la Real Federación Española de Vela.
- m) Actuar en las relaciones entre las asociaciones deportivas y sus miembros, en los términos previstos en los estatutos y sus reglamentos.
- n) Tutelar los intereses generales del deporte que fomenta, representándola ante los poderes públicos y las organizaciones deportivas internacionales, de conformidad con lo que establezca la normativa vigente.
- o) Aprobar los reglamentos de desarrollo de los Estatutos, sin perjuicio de la competencia que corresponde al C.S.D.
- p) Ejecutar en su caso las resoluciones del Comité Español de Disciplina Deportiva.
- q) Proceder a la elección de los deportistas que han de integrar los equipos nacionales en representación de España.



Esta enumeración es meramente indicativa y no limitativa de esta u otras que pudieran establecerse.

La R.F.E.V. es la única competente dentro de todo el Estado Español para la organización y control de las competiciones oficiales que afecten a más de una Comunidad Autónoma.

La R.F.E.V. es miembro de pleno derecho de la International Sailing Federation (ISAF) pudiendo, asimismo, afiliarse a aquellas Federaciones o Asociaciones Internacionales relacionadas con el deporte que rige.

1.4 Régimen Jurídico - La R.F.E.V. se rige por lo dispuesto en la Ley 10/1990, de 15 de Octubre, del Deporte y R.D. 1835/1991, de 20 de diciembre. Durante 1993, la Real Federación Española de Vela, procedió a la adaptación de sus Estatutos, conforme a la Ley y R.D., antes citados, los mismos han sido aprobados con fecha 17 de enero de 1994, publicado en el B.O.E. N° 93 de 19 de abril de 1994.

1.5 Régimen económico - El régimen económico de la R.F.E.V., se ajusta al régimen de presupuesto y patrimonio propio, a cuyo fin anualmente elabora un presupuesto equilibrado, que debe ser autorizado por el Consejo Superior de Deportes. Al efecto, la Junta Directiva presenta anualmente a la Asamblea General, en su sesión ordinaria, el oportuno proyecto con el informe previo de la Comisión Delegada que, una vez aprobado por aquella, se comunica al Consejo Superior de Deportes.

El ejercicio económico de la R.F.E.V. comienza el 1 de enero y se cierra el 31 de diciembre de cada año, debiéndose elevar para su aprobación, si procede el Balance de Situación y cuenta de Pérdidas y Ganancias a la Asamblea General, previo informe de la Comisión Delegada.

La contabilidad de la R.F.E.V., se ajusta a las normas previstas por el Plan General de Contabilidad, para las Federaciones deportivas.

Constituyen los ingresos de la R.F.E.V.:

- a) Las subvenciones ordinarias y extraordinarias que le otorguen la Entidades públicas.
- b) Las donaciones, herencias o legados y premios que le sean otorgados.
- c) Los depósitos constituidos para interponer recursos y reclamaciones, cuando no proceda reglamentariamente su devolución.
- d) Las cuotas, derechos y tasas, así como las cargas por demora y las multas por cualquier otra corrección de carácter pecuniario.



- e) Las cuotas de amortización de anticipos y préstamos concedidos por la Federación, con cargo a sus propios recursos, las rentas de valores de su cartera, los intereses de cuentas corrientes y los productos de enajenación de bienes adquiridos, también con recursos propios, y en general, cualquier producto de su patrimonio.
- f) El producto de las manifestaciones deportivas que organice.
- g) La participación proporcional que se convenga por apoyos publicitarios cuando con ello se subvencione una prueba deportiva.
- h) Los apoyos publicitarios que se otorguen directamente a la Federación.
- i) Cualquiera otro que pueda serle atribuido por disposición legal o en virtud de convenio.

1.6 Organización -

1.6.1 Organos de gobierno: Los Organos superiores de gobierno de la Federación son:

- La Asamblea General es el órgano superior de gobierno y representación de la R.F.E.V. Está constituida por 83 miembros, además de los Presidentes de las Federaciones Autonómicas y el Presidente de la R.F.E.V. la representación por estamentos se efectúa de acuerdo con las siguientes proporciones:

Clubes: 42 puestos que corresponden al 50,6%

Deportistas: 29 puestos que corresponden al 34,4%

Técnicos: 6 puestos que corresponden al 7,2%

Jueces y Arbitros: 6 puestos que corresponden al 7,2%

- La Comisión Delegada de la Asamblea es un órgano de asistencia a la misma.

La Comisión Delegada se constituye por elección de entre los miembros de la Asamblea y su número no será superior a 12; se efectúa cada 4 años mediante sufragio libre, directo y secreto.



La Comisión Delegada está compuesta por 4 miembros que corresponden a los Presidentes de las Federaciones Autonómicas, que elegirán a aquellos de entre sus miembros y por ellos; 4 miembros representan a los Clubes, promoviendo la elección por y entre sus miembros, sin que, los que correspondan a una misma Comunidad Autónoma, pueda superar en más de 50% la representación; 4 miembros se elegirán entre los deportistas, técnicos, jueces y árbitros, procediendo a su elección por y entre sus respectivos miembros. Su mandato concluye con el de la Asamblea General.

Corresponde a la Comisión Delegada:

- a) La modificación del calendario deportivo.
- b) La modificación de los Presupuestos.
- c) La aprobación y modificación de los Reglamentos.
- d) La elaboración de un informe previo a la aprobación de los Presupuestos.
- e) El seguimiento de la gestión deportiva y económica de la Federación mediante la elaboración de un informe anual a la Asamblea General sobre la memoria de actividades y liquidación del presupuesto.

El Presidente es el órgano ejecutivo de la misma, ostentando su representación legal; convoca y preside los órganos de gobierno y representación y ejecuta los acuerdos de los mismos. Preside con carácter nato la Asamblea, la Comisión Delegada y la Junta Directiva y tendrá voto de calidad en la adopción de acuerdos de dichos órganos.

El Presidente será elegido cada cuatro años, coincidiendo con los años olímpicos de verano, mediante sufragio libre, directo, igual y secreto, por los miembros de la Asamblea, sin limitación de mandatos. Los candidatos podrán no ser miembros de la Asamblea General; en todo caso deberán ser presentados como mínimo por un 15% de los miembros de la Asamblea. Su elección se producirá por el sistema de doble vuelta en el caso de que en una primera vuelta ningún candidato alcance la mayoría absoluta de los votos emitidos.

En los supuestos de ausencia o enfermedad, el Presidente será sustituido por el Vicepresidente que sea miembro de la Asamblea, y si hubiera varios que fueran miembros de la misma, por el que sea adjunta al Presidente; de no existir éste, por el de más edad.

El Presidente de la Real Federación cesará al concluir su mandato, por dimisión, o por fallecimiento o en el caso de que incurriera en incompatibilidad declarada por las disposiciones legales.

También cesará en el caso de que, promovida moción de censura en la Asamblea General, ésta superará la mitad más uno de los votos posibles de los que sean miembros de la Asamblea.

Sólo podrá presentarse moción de censura en el caso de que se promueva con carácter constructivo y con presentación de una candidatura a Presidente.

Cuando se solicite la moción de censura, ésta requerirá que se presente como mínimo, con 20 días de antelación a la posible celebración de la Asamblea, y avalada, a menos, por la tercera parte de los miembros de la misma. La moción de censura será tratada en la Asamblea con dicha moción como único punto del Orden del Día. La sesión en la que se debata la moción de censura será presidida por el miembro de más edad de la Asamblea.

El Presidente de la Real Federación Española de Vela ostenta la dirección deportiva, administrativa y económica-financiera de la misma, de acuerdo con lo previsto en los presentes Estatutos, y estará asistido por una Junta Directiva.

Todos los órganos de naturaleza técnica y administrativa dependerán directamente del Presidente.

El procedimiento de elección del Presidente se ajustará a lo previsto en el Reglamento de elecciones que a tal efecto se apruebe.

El desempeño del cargo es incompatible con el de otros cargos directivos en otra Federación Deportiva Española, en clubes o asociaciones deportivas, y en Federaciones Autonómicas.

Si quedara vacante la Presidencia antes de que transcurriera el plazo legal, se procederá a una nueva elección para cubrir dicha vacante por el tiempo que faltare hasta la terminación del plazo correspondiente al mandato ordinario.



El cargo de Presidente de la Real Federación Española de Vela podrá ser remunerado siempre que tal acuerdo y la cuantía de la retribución se apruebe por la mitad más uno de los miembros presentes de la Asamblea General, sin que tal remuneración bruta incluidos los gastos sociales pueda imputarse a las subvenciones públicas que reciba la Federación.

La Junta Directiva es el órgano de gestión y administración de la R.F.E.V. Sus miembros son designados y revocados libremente por el Presidente.

La Junta Directiva está integrada por el Presidente, un máximo de 3 Vicepresidentes y los Vocales. Tendrá un mínimo de 5 miembros. En todo caso uno de los Vicepresidentes, que será adjunto al Presidente, será miembro de la Asamblea.

Corresponde a la Junta Directiva:

- a) Gestionar la actividad deportiva, técnica, económico financiera y administrativa de la Federación con facultades para resolver todos los asuntos que, directa o indirectamente se relacionen con su funcionamiento, incluida la facultad de resolver recursos y reclamaciones, sin perjuicio de la competencia que se atribuya a otros órganos.
- b) Realizar cualquier acto de disposición del patrimonio federativo con excepción de aquellos que pudieran poner en peligro el mismo y de los bienes inmuebles.
- c) Conferir poderes con relación a su competencia en favor de cualquier persona y, en particular, de los miembros de la Federación.
- d) Formular las propuestas relativas al cumplimiento de los fines federativos, cuando no correspondan a otros órganos y con independencia de ellos, sometiéndolos, en su caso, a la aprobación de la Asamblea.
- e) Nombrar un Comité Ejecutivo.

1.6.2 Organos Internos:

El Secretario General de la R.F.E.V., nombrado por el Presidente y directamente dependiendo del mismo, tiene a su cargo la organización administrativa de la R.F.E.V., y le corresponden específicamente las siguientes funciones:



- a) Levantar actas de las sesiones de la Asamblea General, de su Comisión Delegada, y de la Junta Directiva, actuando como Secretario de dichos órganos, así como, de las Comisiones y Comités que pudieran crearse.
- b) Expedir las certificaciones oportunas de los actos emanados de los meritados órganos.
- c) Ejercer la jefatura de personal.
- d) Firmar las comunicaciones y circular.

El nombramiento del Secretario General será facultativo para el Presidente de la R.F.E.V. quien, si no efectuara tal designación, será responsable de las funciones propias de aquel, aunque podrá delegar en las personas que considere oportuno.

Las actas a que hace mérito el punto a) deberán especificar el nombre de las personas que hayan asistido, las intervenciones, resumidas, que hubiere, y las demás circunstancias que se consideren oportunas, así como el resultado de las votaciones, con especificación de los votos a favor, los en contra, los participantes, en su caso, y las abstenciones, y el texto de los acuerdos adoptados.

La Gerencia de la R.F.E.V. es el órgano de administración de la misma, y la designación de su titular corresponderá al Presidente.

Son funciones propias de la Gerencia:

- a) Llevar la contabilidad de la R.F.E.V., proponer los pagos y cobros, y redactar los Balances y Presupuestos.
- b) Ejercer la inspección económica de todos los órganos de la Federación.
- c) Ejercer el control de las subvenciones que se asignen a las Federaciones Autonómicas.
- d) Informar a la Asamblea General, a su Comisión Delegada, al Presidente y a la Junta Directiva sobre las cuestiones que le sean sometidas o que se considere relevantes para el buen orden económico.
- e) Resolver las cuestiones y asuntos de trámite.

Las funciones de gerente podrán ser desempeñadas por el Secretario General.

Por acuerdo de la Asamblea General, de fecha 10 de Julio de 1993, el cargo de Gerente-Secretario General recaerá en la misma persona.

- La Tesorería es un órgano de gestión económico. Al frente de la misma se hallará un Tesorero designado por el Presidente.

El Tesorero tendrá a su cargo los libros de contabilidad, de formalización de balance de situación y las cuentas de ingresos y gastos exigidos por la normativa vigente, la reglamentación de los gastos, la inspección económica de los organismos federativos, la preparación del anteproyecto de presupuesto, que deberá presentarse a la Asamblea General, y la elaboración de cuantos estudios e informes sean precisos para la buena marcha de la Tesorería.

1.6.3 Los comités - En el seno de la R.F.E.V. se constituyen los siguientes Comités con carácter preceptivo:

- 1) Comité de Disciplina Deportiva
- 2) Comité Técnico de Jueces y Jurados

La Junta Directiva, a propuesta del Presidente podrá constituir cuantos Comités se consideren necesarios en orden al funcionamiento deportivo de la Federación.

Todos los Presidentes de los Comités serán nombrados por el Presidente de la R.F.E.V., y se les dotará de los medios personales y económicos precisos para el cumplimiento de sus fines, dentro de las previsiones presupuestarias.

NOTA 2. BASES DE PRESENTACION DE LAS CUENTAS ANUALES

2.1 Preparación - Las cuentas anuales adjuntas se han confeccionado a partir de los registros contables que se mantienen en la Sede Central de la Federación.

2.2. Bases de presentación y contenido - La presentación de las cuentas anuales adjuntas, siguen las normas de adaptación del Plan General de Contabilidad a las Federaciones Deportivas (Orden del Ministerio de Economía y Hacienda del 2/2/94) que entró en vigor el 1 de enero de 1995. A estos efectos, la única salvedad reseñable se refiere a, que solamente incluyen las transacciones que se originan en la Sede Central de la Federación y no incorporan los activos, pasivos, resultado, ingresos y gastos, si los hubiera, de las delegaciones de Ceuta y Melilla, las cuales carecen de personalidad jurídica propia, al 31 de diciembre de 2001.



- 2.3. Todas las cifras contenidas en los documentos que integran estas cuentas anuales (Balance de Situación, Cuenta de Pérdidas y Ganancias y esta Memoria) están expresadas en EUROS.
- 2.4. Los soportes por gastos realizados, se ha cuidado de que reúnan las condiciones establecidas y según su naturaleza, la aplicación de los impuestos y retenciones, respecto de las cargas por I.V.A. o I.R.P.F.

NOTA 3. APLICACION DE RESULTADOS

La propuesta de aplicación de resultados, que la R.F.E.V. elevará a la Asamblea General, es como sigue:

	<u>EUROS</u>
<u>Base de reparto</u>	
Pérdidas y ganancias. Perdidas	(49.329,96) =====
<u>Distribución</u>	
A Fondo Social	(49.329,96) =====

NOTA 4. NORMAS DE VALORACION

- 4.1. Inmovilizaciones inmateriales - Se valoran al coste de adquisición. Su amortización se efectúa linealmente en un período de cinco años, con excepción de los programas informáticos cuya amortización se efectúa en cuatro años y los gastos de investigación y desarrollo que se amortizan en el año en curso.
- 4.2. Inmovilizaciones materiales - Se valoran al precio de adquisición, deducidas las amortizaciones practicadas. Este inmovilizado se viene amortizando en base a la vida útil, de acuerdo con el método lineal y los siguientes porcentajes:

<u>Concepto</u>	<u>% de amortización anual</u>
Edificios administrativos	2%
Construcciones deportivas	10%
Instalaciones y maquinaria	10%
Material deportivo	33%
Elementos de transporte	20%
Mobiliario, enseres y Mat. oficina	20%
Otro inmovilizado	20%
Equipos para procesos de Información	25%



- 4.3. Clasificación de las deudas - Los pasivos exigibles a más de un año figuran clasificados en deudas a largo plazo, los exigibles a menos de un año se han clasificado como deudas a corto plazo.
- 4.4. Inversiones financieras temporales - Se valoran por su precio de adquisición.
- 4.5. Transacciones en moneda extranjera - La moneda extranjera corresponde a compras y devoluciones para gastos de viaje depositadas en Caja. Al cierre del ejercicio se encuentran valoradas al cambio del 31 de diciembre de 2001.
- 4.6. Reconocimiento de ingresos y gastos - La imputación de ingresos (tanto por lo que se refiere a los propios como las subvenciones percibidas) y gastos se hace siguiendo el criterio de devengo, en función de la corriente real de bienes y servicios con independencia de la corriente monetaria o financiera derivada de ellos.


NOTA 5. INMOVILIZADO INMATERIAL

El detalle y movimiento de este epígrafe del balance de situación es como sigue:

	<u>31.12.00</u>	<u>Altas</u>	<u>Bajas</u>	<u>31.12.01</u>
Propiedad Industrial	54.401,57	3.111,30	0,00	57.512,87
Aplicaciones Informat.	50.576,72	0,00	0,00	50.576,72
Amortización acumulada	(62.355,96)	(14.136,83)	0,00	(76.492,79)
	<u>42.622,33</u>	<u>(11.025,53)</u>	<u>0,00</u>	<u>31.596,80</u>

La Propiedad Industrial corresponde al registro y renovación de Nombres y Marcas de Eventos Deportivos, Anagrama-Nombres, de la Real Federación Española de Vela.





NOTA 6. INMOVILIZADO MATERIAL

El detalle del movimiento de este epigrafe del balance de situacion es como sigue:

CONCEPTO	Coste				Amortizacion Acumulada				Saldo neto a 31/12/01
	Saldos a 31/12/00	Altas	Bajas	Saldos a 31/12/01	Saldos a 31/12/00	Altas	Bajas	Saldos a 31/12/01	
Terrenos y construcciones: - Edificios Administrativos 6.1	1.310.639,42			1.310.639,42	22.353,97	27.701,65		50.055,62	1.260.583,80
- Construcciones Deportivas 6.2	260.526,73			260.526,73	260.526,73			260.526,73	0,00
Instalaciones: 6.3									
- Instalaciones y Maquinaria	42.014,10			42.014,10	7.324,02	7.035,66		14.359,68	27.654,42
- Material Deportivo	1.241.879,94	168.004,60	240.796,60	1.169.087,94	1.027.163,54	130.134,64	198.979,50	958.318,68	210.769,26
Elementos de Transportes	149.250,65	5.817,80	44.205,17	110.863,28	95.287,52	23.161,73	44.205,16	74.244,09	36.619,19
Mobiliario y Enseres	72.847,68	4.553,32	6.287,90	71.113,10	47.054,41	10.272,59	4.502,57	52.824,43	18.288,67
Otro Inmovilizado	105.223,80	11.329,55	8.205,37	108.347,98	49.139,42	23.043,00	6.482,21	65.700,21	42.647,77
Totales	3.182.382,32	189.705,27	299.495,04	3.072.592,55	1.508.849,61	221.349,27	254.169,44	1.476.029,44	1.596.563,11

6.1 Recoge el coste de las oficinas en las cuales se encuentra la R.F.E.V., sita en Luis de Salazar, 9, adquiridas en el 2000 y dos plazas de garaje ubicadas en Luis de Salazar, 12.

6.2 El desglose de "Construcciones deportivas" es el siguiente:

	<u>Coste</u>	<u>Amortización acumulada</u>	<u>Neto</u>
Escuela Joaquín Blanco	198.207,78	(198.207,78)	-----
Escuela de Bouzas	<u>62.318,95</u>	<u>(62.318,95)</u>	-----
TOTAL	260.526,73	(260.526,73)	-----
	=====	=====	=====

- Escuela Joaquín Blanco, situada en el término municipal de Mogan (Las Palmas de Gran Canaria), recoge las instalaciones deportivas construidas en una concesión administrativa por 50 años, a partir de 1972.

- Escuela de Bouzas (Vigo). Instalaciones compartidas con la Federación Autonómica Gallega de Vela.

Asimismo, la Federación goza de una concesión administrativa de uso, de un terreno en la Zona Portuaria de Palamos, sobre la que se construyó una nave, que se encuentra amortizada.

6.3 Instalaciones - Corresponde al coste de las instalaciones efectuadas en la sede federativa y al material deportivo que, debido a las actividades de la Federación, se encuentra ubicado en distintas Comunidades Autónomas.

6.4 La Federación mantiene un contrato de patrocinio en virtud del cual le son cedidos en uso activo de forma gratuita. Estas cesiones no se reflejan en las cuentas anuales.

Los elementos cedidos en uso son los siguientes:

1. Embarcaciones - Nueve lanchas cedidas por Duarry.

6.5 Subvenciones en Capital - La R.F.E.V. ha recibido durante 2001 la cantidad de 157.873,86 Euros , de las cuales, 132.030,34 Euros son subvención ordinaria C.S.D. y 25.843,52 de A.D.O.

El sistema para el reconocimiento de Ingresos en Capital, es el mismo que se sigue para el gasto de amortización, aplicándose los porcentajes de las normas de valoración (nota 4).

6.6 Inmovilizaciones financieras- El saldo al 31 de diciembre de 2001, corresponde a las fianzas que se realizaron en su día, por el alta de la luz a Unión Fenosa, el agua del Canal de Isabel II, la nave sita en Palamos, de la oficina y electricidad del Comité Técnico y alquileres diversos. Igualmente consta la Participación en Capital para la Fundación Vela Española.

NOTA 7. EXISTENCIAS

El saldo de existencias al 31 de diciembre de 2001, recoge el importe de las embarcaciones adquiridas por la R.F.E.V. con motivo de Operación Pasarela(Murcia 2.001) que fueron 30 Clase Europa y 35 Clase Láser Radial, que a la fecha de cierre se compone:

27 embarcaciones clase Europa	111.433,05 Euros.
18 embarcaciones clase Láser Radial.....	<u>56.672,05 Euros.</u>
	168.105,10 Euros.

NOTA 8. ANTICIPOS A PROVEEDORES/ACREEDORES

El saldo de anticipos al 31 de diciembre de 2001, recoge la entrega a cuenta a un Procurador por contenciosos administrativos por importe de 721.21 Euros.

NOTA 9. DEUDORES

El detalle de este epígrafe del balance de situación es como sigue:

	<u>31.12.01</u>	<u>31.12.00</u>
Deudores diversos (9.1)	297.145,18	126.381,22
Deudores dudoso cobro	32.086,21	0,00
Anticipo de remuneraciones	6.630,77	16.417,65
Provisiones Insolvencias	(32.086,21)	0,00
Anticipo gastos a justificar	(26.694,61)	(655,42)
Administraciones Públicas deudoras por diversos conceptos(9.2)	<u>426.560,81</u>	<u>707.588,64</u>
TOTAL	<u>703.642,15</u>	<u>849.732,09</u>

9.1 Deudores diversos - Recoge las siguientes cuentas:

	<u>31.12.01</u>	<u>31.12.00</u>
Federaciones Autonómicas (9.1.1)	122.024,79	40.056,26
Clubes, por cuota	0,00	1.656,52
Otros conceptos	<u>175.120,39</u>	<u>84.668,44</u>
TOTAL	<u>297.145,18</u>	<u>126.381,22</u>



9.1.1 Federaciones Autonómicas - El desglose de los conceptos que afectan a Federaciones Autonómicas es el siguiente:

SALDO FEDERACIONES AUTONOMICAS AL 31/12/2001

FEDERACION AUTONÓMICA	SALDO DEUDOR
F. ANDALUZA	2.439,02
F. ARAGONESA	6.471,12
F. ASTURIANA	17.261,94
F. BALEAR	3.177,24
F. CANARIA	6.163,46
F. CANTABRA	2.906,09
F. CASTILLA LA MANCHA	1.165,44
F. CASTILLA LEÓN	670,17
F. CATALANA	36.043,90
F. EXTREMEÑA	1.656,20
F. GALLEGA	25.269,62
F. MADRILEÑA	4.221,01
F. MURCIANA	
F. NAVARRA	2.176,77
F. VALENCIANA	12.085,10
F. VASCA	
DELG. CEUTA	317,71
DELG. MELILLA	
TOTAL	122.024,79



9.2 Administraciones Públicas deudoras por diversos conceptos - La composición del saldo corresponde a:

	<u>31.12.01</u>	<u>31.12.00</u>
C.S.D. por subvenciones concedidas	417.253,14	673.801,66
H.P. deudor Impuesto s/sociedades	1.224,92	1.224,92
H.P. retenciones	268,35	476,85
H.P. Deudor por IVA	0,00	10.620,76
Otros organismos oficiales	7.421,75	21.071,80
Organismo Seguridad Social deudor	<u>392,65</u>	<u>392,65</u>
TOTAL	426.560,81	707.588,64
	-----	-----

NOTA 10. INVERSIONES FINANCIERAS TEMPORALES

El detalle de este epígrafe del balance de situación es como sigue:

	<u>31.12.01</u>	<u>31.12.00</u>
Inversiones Finan. c/p entidad vinculadas	35.213,32	27.093,03
Otras Inversiones Financieras temporales	19.564,12	43.811,83
Fianzas constituidas c/p	0,00	4.931,46
Depósitos constituidos c/p	<u>3.491,59</u>	<u>3.491,59</u>
	58.269,03	79.327,91
	-----	-----

La cuenta de Depósitos constituidos, recoge la cantidad entregada a la Federación Portuguesa de Vela, para la re-importación de embarcaciones 470.

NOTA 11. TESORERIA

El detalle de este epígrafe del balance de situación es como sigue:

	<u>31.12.01</u>	<u>31.12.00</u>
Caja	2.850,23	3.437,13
Bancos	<u>(299,05)</u>	<u>(28.252,86)</u>
TOTAL	2.551,18	(24.815,73)
	-----	-----

Actualmente, se mantienen cuentas abiertas en el BBVA y Caja de Madrid.

NOTA 12. AJUSTES POR PERIODIFICACION

El desglose de esta cuenta al 31 de diciembre de 2001, es el siguiente:

<u>Saldos Deudores</u>	<u>31.12.01</u>	<u>31.12.00</u>
Gastos Anticipados	<u>12.763,11</u>	<u>28.723,58</u>
TOTAL	<u>12.763,11</u>	<u>28.723,58</u>
	-----	-----

El Saldo de Ingresos anticipados es cero ya que no ha tenido incidencia al cierre del ejercicio.

NOTA 13. FONDOS PROPIOS

El detalle y movimiento de este epígrafe del balance de situación es como sigue:

	<u>Fondo Social</u>	<u>Pérdidas y Ganancias</u>	<u>Total</u>
Saldo al 31.12.00	875.631,76	385.442,36	1.261.074,12
Aplicación del Rdo.	385.442,36	(385.442,36)	0,00
Aplicación Imto s/Sdad.	0,00	0,00	0,00
Resultado del Ejerc.	0,00	(49.329,96)	(49.329,96)
TOTAL	<u>1.261.074,12</u>	<u>(49.329,96)</u>	<u>1.211.744,16</u>
	-----	-----	-----

NOTA 14. DEUDAS A LARGO PLAZO

El detalle de este epígrafe del balance de situación es como sigue:

	<u>31.12.01</u>	<u>31.12.00</u>
Acreeedores a largo plazo:		
= Otras Deudas	28.510,21	28.238,53
= Fianzas recibidas	<u>0,00</u>	<u>0,00</u>
	<u>28.510,21</u>	<u>28.238,53</u>
	-----	-----

El saldo a 31 de diciembre de 2001, de otras deudas, recoge la deuda que tenemos con el IVIMA, por la concesión del local, sito en la C/ Emilia, 4 (antes C/Rafael Ceballos, 40) en MADRID.

NOTA 15. DEUDAS A CORTO PLAZO

El detalle de este epígrafe del balance de situación es como sigue:

	<u>31.12.01</u>	<u>31.12.00</u>
Acreedores a corto plazo:		
- Deudas entidades de crédito (15.6)	30.050,00	0,00
- Acreedores varios (15.1)	436.484,31	562.830,92
- Deudas entidades vinculadas (15.2)	<u>142.524,22</u>	<u>180.574,54</u>
	<u>609.058,53</u>	<u>743.405,46</u>
Otras deudas de la actividad:		
- Administraciones Públicas (15.3)	95.894,07	107.148,65
- Otras deudas (15.4)	303,29	865,17
- Remuneraciones pendientes de pago	0,00	0,00
- Fianzas y depósitos recibidos (15.5)	<u>274.392,07</u>	<u>98.475,83</u>
	<u>370.589,43</u>	<u>206.489,65</u>
TOTAL	<u>979.647,96</u>	<u>949.895,11</u>
	-----	-----

15.1 Acreedores varios - El saldo a 31 de diciembre de 2001 recoge los conceptos siguientes:

	<u>31.12.01</u>	<u>31.12.00</u>
Proveedores	42.965,42	(12.324,45)
Proveedores Moneda Extranjera	1.517,28	22.007,41
Profesionales Independientes	12.210,87	56.401,41
Acreedores prest. Serv.	161.800,57	377.647,56
Ot.Acreed. Serv. American Ex.	6.694,94	10.746,55
Premios Deportistas	209.221,74	70.009,99
Subvención Deportistas	<u>2.073,49</u>	<u>38.342,45</u>
TOTAL	<u>436.484,31</u>	<u>562.830,92</u>
	-----	-----

15.2 Deudas con entidades vinculadas - Recoge subvenciones concedidas a Federaciones Autonómicas, Clubes y/o Asociaciones Deportivas pendientes de pagar y/o justificar, según el siguiente detalle:

	<u>31.12.01</u>	<u>31.12.00</u>
<u>FEDERACIONES</u>		
Diversos conceptos (vease cuadro)	<u>34.836,93</u>	<u>72.450,63</u>
	<u>34.836,93</u>	<u>72.450,63</u>



AFILIADOS/ENTID.DEPORTIVAS

Actividades Deportivas	<u>111.126,87</u>	<u>108.123,91</u>
	<u>111.126,87</u>	<u>108.123,91</u>
TOTAL	<u>142.524,22</u>	<u>180.574,54</u>
	-----	-----

SALDO FEDERACIONES AUTONOMICAS AL 31/12/2001

FEDERACION AUTONÓMICA	SALDO ACREEDOR
F. ANDALUZA	1.502,53
F. ARAGONESA	786,18
F. ASTURIANA	5.522,03
F. BALEAR	3.079,01
F. CANARIA	1.532,58
F. CANTABRA	1.502,53
F. CASTILLA LA MANCHA	1.502,53
F. CASTILLA LEÓN	1.502,53
F. CATALANA	1.502,53
F. EXTREMENA	1.502,53
F. GALLEGA	1.502,53
F. MADRILENA	1.502,53
F. MURCIANA	2.284,46
F. NAVARRA	1.502,53
F. VALENCIANA	1.502,53
F. VASCA	3.600,50
DELG. CEUTA	1.801,74
DELG. MELILLA	1.205,13
TOTAL	34.836,93

15.3 Administraciones Públicas - Su composición es como sigue:

	<u>31.12.01</u>	<u>31.12.00</u>
Hacienda Pública acreedora I.R.P.F.	63.798,68	81.407,75
H.P. Acreedores por I.V.A.	17.956,63	0,00
H.P. por Impuesto s/sociedades	0,00	11.422,13
Organismos de la Seguridad Social	<u>14.138,76</u>	<u>14.318,77</u>
TOTAL	<u>95.894,07</u>	<u>107.148,65</u>
	-----	-----



Los importes de este punto y que están pendientes al 31-12-2001, a fecha en la que se presenta la memoria se encuentran cancelados en su fecha correspondiente, así como, la presentación de los resúmenes anuales de los impuestos correspondientes.

15.4 Otras deudas - Su composición es como sigue:

	<u>31.12.01</u>	<u>31.12.00</u>
Deudas c/plazo por prest recib	<u>303.29</u>	<u>865.17</u>
TOTAL	<u>303.29</u>	<u>865,17</u>
	-----	-----

La cuenta de deudas c/p, recogen cantidades por préstamo recibido por el IVIMA, correspondiente al local sito en C/Emilia, 4 (antes C/Rafael Ceballos, 40) que a fecha 31 de diciembre de 2001 recoge el saldo de la reclasificación de largo plazo a corto plazo, este saldo es el que se estima se pagara en el 2002.

15.5 Fianzas y depósitos recibidos - El saldo que recoge la cuenta al 31 de diciembre de 2001, corresponde al depósito según la cláusula 2ª del contrato con Murcia 2001, suscrito con fecha 3 de agosto del 2000.

15.6 Deudas con entidades de crédito - El saldo que recoge este apartado al 31 de diciembre de 2001, corresponde al importe dispuesto en una póliza de crédito suscrita con Caja de Madrid, con fecha 28 de febrero de 2002, las condiciones de la misma son, interés 5,75% sobre saldo dispuesto diario, la revisión es trimestral aplicándose el Euribor mas 0,90 puntos porcentuales, no teniendo ningún tipo de comisión, la ultima revisión quedo fijada al 5.625% de interés nominal.

15.7 El saldo de Gastos anticipados corresponde a cantidad anticipadas a alquileres, expedición de billetes de avión y periodificación de pólizas de seguros, Internet, luz y teléfono.

<u>Saldos Acreedores</u>	<u>31.12.01</u>	<u>31.12.00</u>
Ingresos Anticipados	<u>0,00</u>	<u>10.673,81</u>
TOTAL	<u>0,00</u>	<u>10.673,81</u>
	-----	-----

NOTA 16. SITUACION FISCAL

La Entidad practica el cálculo para liquidar el Impuesto sobre Sociedades, de acuerdo con la Ley 30/1994, de 24 de noviembre, de Fundaciones y de Incentivos Fiscales a la Participación Privada en Actividades de Interés General.

La R.F.E.V. viene aplicando la Regla de Prorrata especial, a partir del ejercicio de 1995, la cual se obtuvo por silencio administrativo.

Están sujetas a inspección las declaraciones a los Impuestos aplicables correspondientes a los últimos cuatro ejercicios.

La previsión por el pago del Impuesto de Sociedades del año 2001 es de 00,00 Euros, como resultado de computar una base imponible sujeta de 00,00 Euros.

NOTA 17. APROVISIONAMIENTOS

La cuenta de compras incluye adquisiciones de material deportivo por valor de 145.494,60 Euros. En el 2000 el importe correspondiente a este concepto, era de 256.661,67 Euros.

NOTA 18. GASTOS DE PERSONAL

Su composición es como sigue:

	<u>31.12.01</u>	<u>31.12.00</u>
Sueldos y Salarios:		
- Administración	248.908,23	227.204,60
- Entrenadores y técnicos	362.331,40	312.119,01
- Indemnizaciones Admon.	136.228,92	0,00
- Indemnizaciones técnicos	95.173,59	39.421,50
- Otros gastos sociales	197,73	2.884,84
- S. S. a cargo la empresa	<u>142.946,02</u>	<u>130.342,23</u>
TOTAL:	985.785,89	711.972,18
	*****	*****

Comparación plantilla año 2001 con 2000 es la siguiente:

	<u>31.12.01</u>	<u>31.12.00</u>
ADMINISTRACION		
Presidente (1)	1	0
Controller/Gerente	1	1
Jefe Admón.	1	1
Administrativos	10	13
DEPARTAMENTO TECNICO		
Director Técnico	1	1
Subdirector Técnico	0	1
Técnicos	0	2
Administración Técnica	1	0
Entrenadores	4	3
Cruceros	2	0
Ordenanzas/Limpieza	<u>0</u>	<u>2</u>
TOTALES	21	24

(1) Presidente remunerado.



La plantilla empleada por la Federación a 31-12-2001 era la siguiente:

ADMINISTRACION	13
- Presidente	1
Gerardo Pombo García	
- Controller	1
J. Antonio Gómez Sanz	
- Jefe de Administración	1
Alma Mª Morenilla Cimas	
- Administrativos	10
Rosario Cantero Cáceres	
Margarita Porteiro Fuertes	
Mª Isabel Rosado Fernández	
Mª Cruz Delgado Velasco	
Cruz de la Viña Guzmán	
Ana Isabel Argüello Fernández	
Mª del Rosario Alonso Méndez	
Adela González Berdonce	
Mª Elena Mateos Mayoral	
Javier Ocaña de las Heras	
DEPARTAMENTO TECNICO	8
- Director del equipo Olímpico	1
José Mª Benavides Alcibar	
- Administración Técnica	1
Patricia Grigny de Castro	
- Entrenadores	4
Paul Maes	
Luis García -Tuñon Mederos	
Antonio Navarro Navarro	
Antón Garrote Esteve	
- Cruceros	2
Miguel Rosa Servan	
Marta Almendro Muñoz	
Total	21



La plantilla empleada por la Federación a 31-12-2000 era la siguiente:

ADMINISTRACION	15
- Gerente/Secretario General	1
Armando Gallego Vázquez	
- Jefe de Administración	1
Alma Mª Morenilla Cimas	
- Administrativos	13
Rosario Cantero Cáceres	
Sergio Aguado Mejias	
Mª Cruz Delgado Velasco	
Marta Almendro Muñoz	
Jaume Soler Marti	
Patricia Grigny de Castro	
Margarita Porteiro Fuertes	
Ana Isabel Argüello Fernández	
Mª Isabel Rosado Fernández	
Cruz de la Viña Guzmán	
Mª del Rosario Alonso Méndez	
Alberto Gallego Díaz	
Beatriz Pasto Cuga	
DEPARTAMENTO TECNICO	9
- Director Técnico	1
Paul Maes	
- Subdirector Técnico	1
José Santamarina Ruiz	
- Técnicos	2
Cesar Sanz Gutiérrez	
Jorge Marijuna Castro	
- Entrenadores	3
Luis García -Tuñon Mederos	
Antonio Navarro Navarro	
Antón Garrote Esteve	
- Ordenanzas/limpieza	2
Rosa Mª del Moral Sánchez	
Victoria Arranz Iglesia	
Total	24

NOTA 19. OTROS GASTOS DE EXPLOTACION

Su composición es como sigue:

	<u>31.12.01</u>	<u>31.12.00</u>
Tributos (19.1)	<u>1.548,27</u>	<u>34.355,12</u>



Servicios exteriores:

-	Arrendamientos (19.2)	66.945,28	139.981,80
-	Reparación y conser (19.3)	65.995,13	71.458,99
-	Suministros (19.4)	7.979,41	3.967,48
-	Servicios Profesionales (19.5)	415.677,60	442.262,65
-	Transportes (19.6)	21.672,96	39.502,17
-	Primas de seguros (19.7)	97.256,21	111.196,24
-	Serv. bancarios y similares	191,26	222,41
-	Public., Propag. y R. Publ. (19.8)	<u>6.354,89</u>	<u>39.951,87</u>
		<u>682.072,74</u>	<u>848.543,61</u>

Gastos diversos:

-	Gastos de Viaje (19.9)	87.375,15	112.149,77
-	Material de oficina (19.10)	22.315,20	25.345,52
-	Libros y Suscripciones (19.11)	2.504,82	6.283,53
-	Comunicaciones (19.12)	65.042,46	76.974,24
-	Jurídicos y Contenciosos (19.13)	8.456,48	28.550,52
-	Otros Servicios (19.14)	4.593,06	5.320,16
-	Gastos viajes org. gobierno	<u>407,96</u>	<u>1.865,52</u>
		<u>190.695,13</u>	<u>256.489,26</u>

Otros Gastos de Gestión:

-	Subv. federac. (19.15)	134.026,51	124.765,44
-	Subv. a clubes/asoc dptivas. (19.16)	186.105,11	87.698,18
-	Cuotas organismos inter.	51.711,64	53.261,07
-	Cuotas Inscrip. Act. Dptivas	77.467,54	53.333,78
-	Becas y premios	554.735,81	565.848,99
-	Desplaz. Depor y Tecn. (19.17)	<u>775.787,19</u>	<u>850.386,70</u>
		<u>1.779.833,80</u>	<u>1.735.294,16</u>

TOTAL 2.654.149,94 2.874.682,15

- 19.1 Tributos - El gasto corresponde, a la regularización anual de la Regla de Prorrata especial en la liquidación del I.V.A. por (69,02) Euros, Tributos de Entidades Municipales (I. Bienes Inmuebles, I. Circulación de Vehículos y otros diversos) por 1.617,29 Euros y Tributos de En Régimen General (I. Sociedades) por 0,00 Euros.

19.2 Arrendamientos - El desglose de este concepto de gasto es el siguiente:

	<u>31.12.01</u>	<u>31.12.00</u>
Bienes Administrativos	15.686,43	48,08
Instalaciones Deportivas	3.688,34	49.587,41
Equipos Especiales	<u>47.570,51</u>	<u>90.346,31</u>
TOTAL	66.945,28	139.981,80

19.3 Reparación y Conservación - El desglose de este concepto de gasto es el siguiente:

	<u>31.12.01</u>	<u>31.12.00</u>
Inmuebles y Bienes Admin.	22.120,56	24.332,33
Medios de Transporte	30.144,63	29.872,41
Material Deportivo	13.206,26	16.961,20
Bienes Técnicos	<u>523,68</u>	<u>293,05</u>
TOTAL	65.995,13	71.458,99

19.4 Suministros - El desglose de este concepto de gasto es el siguiente:

	<u>31.12.01</u>	<u>31.12.00</u>
Electricidad	7.849,21	3.929,68
Agua	<u>130,20</u>	<u>37,80</u>
TOTAL	7.979,41	3.967,48

19.5 Servicios Profesionales - El desglose de este concepto de gasto es el siguiente:

	<u>31.12.01</u>	<u>31.12.00</u>
Técnicos Deportivos	155.423,31	184.825,62
Servicios Médicos	30.983,88	7.839,99
Servicios Docentes	7.506,45	751,21
Asesoría Laboral-Fiscal	5.893,07	9.526,86
Asesoría Jurídica	17.567,42	25.873,51
Resto	<u>198.303,47</u>	<u>213.445,46</u>
TOTAL	415.677,60	442.262,65

El apartado de resto lo componen los profesionales no específicos, así como la confección de la Revista de Vela y otras Publicaciones Técnicas.

19.6 Transportes - El desglose de este concepto de gasto es el siguiente:

	<u>31.12.01</u>	<u>31.12.00</u>
Transportes	<u>21.672,96</u>	<u>39.502,17</u>
TOTAL	21.672,96	39.502,17

19.7 Primas de Seguro - El desglose de este concepto de gasto es el siguiente:

	<u>31.12.01</u>	<u>31.12.00</u>
Primas Inmo. Material	31.763,83	39.378,77
Primas Activ. Deportivas	64.687,82	70.030,33
Otras Primas de Seguro	<u>804,56</u>	<u>1.787,14</u>
TOTAL	97.256,21	111.196,24

19.8 Publicidad, Propaganda y Relaciones Públicas - El desglose de este concepto de gasto es el siguiente:

	<u>31.12.01</u>	<u>31.12.00</u>
Publicidad y Propaganda	669,55	33.657,89
Relaciones Publicas	<u>5.685,34</u>	<u>6.293,98</u>
TOTAL	6.354,89	39.951,87

19.9 Gastos de Viaje - El desglose de este concepto de gasto es el siguiente:

	<u>31.12.01</u>	<u>31.12.00</u>
Manutención	2.551,15	14.104,33
Alojamiento	10.931,16	28.389,28
Vehículo Propio	12.979,52	6.532,53
Otros Medios	49.433,35	52.294,65
Dietas	<u>11.479,97</u>	<u>10.828,98</u>
TOTAL	87.375,15	112.149,77

19.10 Material de Oficina - El desglose de este concepto de gasto es el siguiente:

	<u>31.12.01</u>	<u>31.12.00</u>
Material de Oficina	<u>22.315,20</u>	<u>25.345,52</u>
TOTAL	22.315,20	25.345,52

19.11 Libros y Suscripciones - El desglose de este concepto de gasto es el siguiente:

	<u>31.12.01</u>	<u>31.12.00</u>
Libros y Suscripciones	<u>2.504,82</u>	<u>6.283,53</u>
TOTAL	2.504,82	6.283,53

19.12 Comunicaciones - El desglose de este concepto de gasto es el siguiente:

	<u>31.12.01</u>	<u>31.12.00</u>
Locomoción	292,21	55,15
Teléfono	36.030,57	50.232,75
Correos y Telégrafos	8.053,56	10.457,56
Fax	2.317,35	2.936,04
Mensajería	9.893,43	7.793,06
Servicios de Internet	<u>8.455,34</u>	<u>5.499,68</u>
TOTAL	65.042,46	76.974,24

19.13 Jurídicos y contenciosos - El desglose de este concepto de gasto es el siguiente:

	<u>31.12.01</u>	<u>31.12.00</u>
Jurídico Contencioso	<u>8.456,48</u>	<u>28.550,52</u>
TOTAL	8.456,48	28.550,52

19.14 Otros Servicios - El desglose de este concepto de gasto es el siguiente:

	<u>31.12.01</u>	<u>31.12.00</u>
Otros Gastos	4.143,61	3.582,64
Inscrip. Cursos y Seminarios	<u>449,45</u>	<u>1.737,52</u>
TOTAL	4.593,06	5.320,16

19.15 Subvención a Federaciones Autonómicas - El desglose de este concepto de gasto es el siguiente:

	<u>31.12.01</u>	<u>31.12.00</u>
Para Actividades Deportivas	62.507,41	8.602,29
Compensación Equip. Insul.	48.981,15	21.212,95
Por Títulos	0,00	8.753,23
Por Publicidad (R.79)	0,00	38.116,00
Por Comp.Terri. Clasificatorias	<u>22.537,95</u>	<u>48.080,97</u>
TOTAL	134.026,51	124.765,44

19.16 Subvención a Clubes y Asociaciones Deportivas - El desglose de este concepto de gasto es el siguiente:

	<u>31.12.01</u>	<u>31.12.00</u>
Clubes Actividades Deportivas	184.602,58	87.698,18
Asoc. Actividades Deportivas	<u>1.502,53</u>	<u>0,00</u>
TOTAL	186.105,11	87.698,18

19.17 Desplazamiento Deportistas y Técnicos - El desglose de este concepto de gasto es el siguiente:

	<u>31.12.01</u>	<u>31.12.00</u>
Gastos de Desplazamiento	337.023,13	334.698,49
Alojamiento y Alimentación	244.158,93	263.607,41
Dietas	<u>194.605,13</u>	<u>252.080,80</u>
TOTAL	775.787,19	850.386,70

NOTA 20. GASTOS FINANCIEROS Y GASTOS ASIMILADOS

Su composición es la siguiente:

Int. deudas c/p Ent. Cto.	2.340,74	16.871,54
Redondeo Euro	1.680,88	0,00
Gtos. Finan. Otras Emp.	324,80	320,85
Gtos. Finan. Op. Gaviota	20.784,47	17.696,56
Otros Gastos Financieros	<u>1.498,38</u>	<u>5.497,24</u>
TOTAL	26.629,27	40.386,19

NOTA 21. RESULTADOS EXTRAORDINARIOS

	<u>SALDO</u>	
	<u>DEUDOR</u>	<u>ACREEDOR</u>
- Resultados enajenación del inmovilizado	19.521,47	37.064,11
- Resultados extraordinarios ejercicios anteriores	21.984,26	53.771,92
- Resultados extraordinarios ejercicio	763,45	3.746,90
- Resultados subvención en capital	<u>0,00</u>	<u>198.438,32</u>
TOTAL	42.269,18	293.021,25
	=====	=====

NOTA 22. OTROS INGRESOS DE EXPLOTACION

Su composición es como sigue:

	<u>31.12.01</u>	<u>31.12.00</u>
- Ingresos Federativos:		
Seguro de Licencias (22.1)	63.515,71	110.585,16
Cuotas Clubes y Entidades	0,00	9.087,39
Expedición de títulos	1.447,69	20.451,18
Cursos	8.985,00	3.786,30
Campeonatos Deportivos	46.578,44	60.803,42
Publicidad (22.2)	<u>761.037,62</u>	<u>742.024,11</u>
	<u>881.564,46</u>	<u>946.737,56</u>
- Venta y otros ingresos ordinarios:		
Venta material deportivo	4.772,53	528,89
Venta de artículos	59,57	264,45
Otros ingresos	<u>86.223,77</u>	<u>99.582,20</u>
	<u>91.055,87</u>	<u>100.375,54</u>
- Ingresos accesorios y otros gastos de gestión corriente:		
Por publicaciones	8.435,97	1.534,24
Por Arrendamientos	50.718,17	0,00
Por Servicios Diversos	<u>24.677,58</u>	<u>0,00</u>
	<u>83.831,72</u>	<u>1.534,24</u>
TOTAL	<u>1.056.452,05</u>	<u>1.048.647,34</u>
	*****	*****



- 22.1 Seguro de Licencias - Corresponde a los ingresos recibidos por seguro de licencias expedidas durante el ejercicio 2001, y es el siguiente:

Federaciones Autonómicas y Delegaciones	Licencias 2.001	Total en Euros
Andaluza	2.162	7.156,97
Aragonesa	112	370,76
Asturiana	288	953,38
Balear	2.016	6.673,66
Canaria	1.342	4.442,49
Cántabra	670	2.217,93
Castilla-La Mancha	331	1.095,72
Castilla y León	197	652,14
Catalana	4.346	14.386,78
Ceuta	86	284,69
Comunidad Valenciana	2.479	8.206,36
Extremeña	464	1.536,05
Gallega	2.510	8.308,97
Madrileña	585	1.936,56
Melilla	63	208,55
Murciana	607	2.009,38
Navarra	90	297,93
Vasca	839	2.777,39
TOTALES	19.187	63.515,66

22.2 Publicidad - El desglose de estos ingresos es el siguiente:

	<u>31.12.01</u>	<u>31.12.00</u>
A.D.O.	504.048,81	437.236,32
Regla 79	73.510,16	86.594,75
Otros	<u>183.478,65</u>	<u>218.193,04</u>
TOTAL	761.037,62	742.024,11
	-----	-----

Del importe de ADO hay que devolver la cantidad de 5.008,43 Euros, las cuales, se han disminuido de ingresos, y corresponde a parte de una Beca.

NOTA 23. SUBVENCIONES

Su composición es la siguiente:

	<u>31.12.01</u>	<u>31.12.00</u>
CONSEJO SUPERIOR DE DEPORTES		
- Subvención Ordinaria	2.375.963,14	2.445.217,74
- Subvención Extraordinaria	162.306,82	306.046,46
COMITE OLIMPICO ESPAÑOL	27.138,37	24.743,19
OTRAS SUBVENCIONES	<u>155.962,65</u>	<u>0,00</u>
TOTAL	2.721.370,98	2.776.007,39
	-----	-----

El desglose de Subvenciones Extraordinarias, es el siguiente:

Subvención Club N. Vilanova	18.030,36
Detección Talentos Dptivos.	39.041,74
Futuras Selecciones	27.021,50
Convenio Coop. Dep. Colombia	1.463,97
Premios Deportistas 2001	<u>76.749,25</u>
TOTAL	162.306,82

Desglose de Otras Subvenciones, es el siguiente:

Fundación Vela Española	113.891,80
Madrid 2012	<u>42.070,85</u>
TOTAL	155.962,65




NOTA 24. RETRIBUCIONES Y OTRAS PRESTACIONES A MIEMBROS DE LOS ORGANOS FEDERATIVOS

La Entidad no retribuye ni ha concedido créditos o anticipos a los miembros de Organos Federativos por ningún concepto, a excepción del Presidente (acuerdo Asamblea General 16/05/2001).

Al 31 de diciembre de 2001, la Entidad no había contraído obligaciones por pensiones, seguros de vida, ni compromisos de garantía, con miembros de los Organos Federativos.

Por la asistencia a Asambleas, reuniones Federativas y Campeonatos, los miembros de los Organos Federativos perciben las dietas y gastos de viaje autorizados presupuestariamente, que se recogen en la Nota 19.9, bajo el concepto de gastos de viaje de actividades.





REAL FEDERACIÓN ESPAÑOLA DE VELA

LIQUIDACIÓN PRESUPUESTARIA


2001



REAL FEDERACION ESPAÑOLA VELA


INFORME MIXTO ACTUACIONES / CUENTAS Ejercicio: 2001
Código actividad: I.VII, Filtro Ejercicio: 2001, Filtro fecha: 01/01/01...31/12/01

CUESTA	SUBCUENTA	DESCRIPCION	PRESUPUESTO INICIAL	MODIFICACION IMPORTE	PRESUPUESTO FINAL	REALIZADO	DESVIACION	
							IMPORTE	%
6	ACTIVIDAD: I	Alta Competición	1.517.981,33	68.830,95	1.586.812,28	1.624.586,95	37.774,67	2,38
60		COMPRAS Y GASTOS						
600		Compras	86.231,1	0	86.231,1	108.441,21	22.210,11	25,76
		De material deportivo	81.723,51	0	81.723,51	107.114,66	25.391,15	31,07
	60000	Material deportivo 470	9.015,18	0	9.015,18	10.843,85	1.828,67	20,28
	60001	Material deportivo Europa	7.572,75	0	7.572,75	9.579,11	2.006,36	26,49
	60002	Material deportivo Tomado	21.035,42	0	21.035,42	23.334,42	2.299	10,93
	60004	Material deportivo Slar	12.621,25	0	12.621,25	16.864,29	4.243,04	33,62
	60005	Material deportivo Laser	3.005,06	0	3.005,06	4.781,78	1.776,72	59,12
	60006	Material deportivo Mistral	8.654,57	0	8.654,57	8.975,14	320,57	3,7
	60007	Material deportivo 49er	16.814,22	0	16.814,22	10.291,01	-6.523,21	-38,8
	60020	Material deportivo Varios	3.005,06	0	3.005,06	592,95	-2.412,11	-80,27
	60022	Material deportivo Yngling	0	0	0	335,88	335,88	0
	60027	Equipamientos	0	0	0	21.516,23	21.516,23	0
602		Otros aprovisionamientos	4.507,59	0	4.507,59	1.326,55	-3.181,04	-70,57
		Material medico	0	0	0	359,48	359,48	0
	60200	Otros aprovisionamientos	4.507,59	0	4.507,59	967,07	-3.540,52	-78,55
62		Servicios exteriores	352.464,02	-12.507,91	339.956,11	340.053,12	97,01	0,03
621		Arrendamientos y canones	30.050,61	-18.030,37	12.020,24	20.258,59	8.238,35	68,54
	62101	Instalac.deport.equipos espec.	30.050,61	-18.030,37	12.020,24	20.258,59	8.238,35	68,54
	6210100	Instalaciones deportivas	0	0	0	1.164,75	1.164,75	0
	6210101	Equipos especiales	30.050,61	-18.030,37	12.020,24	19.093,84	7.073,6	58,85
	62201	Reparaciones y conservación	39.295,35	-0,01	39.295,34	40.572,17	1.276,83	3,25
	6220100	Instalaciones y equipos espec.	39.295,35	-0,01	39.295,34	40.572,17	1.276,83	3,25
	622010000	Medios de Transporte	26.073,08	1.020,54	27.093,62	27.680,95	587,33	2,17
	6220100000	Medios de transporte	26.073,08	-23.874,34	2.398,74	650,68	-1.748,06	-72,87
	6220100001	Repar. y Conserv. M-5133-VM	0	923,12	923,12	1.087,21	164,09	17,78
	6220100002	Repar. y Conserv. M-7258-TT	0	158,77	158,77	158,77	0	0
	6220100003	Repar. y Conserv. M-2510-JY	0	3.046,25	3.046,25	3.046,26	0,01	0
	6220100005	Repar. y Conserv. Remolques	0	5.914,63	5.914,63	5.941,63	27	0,46
	6220100006	Repar. y Conserv. M-0214-XJ	0	2.596,81	2.596,81	2.978,29	381,48	14,69
	6220100007	Repar. y Conserv. M-0215-XJ	0	0	0	726,61	726,61	0
	6220100008	Repar. y Conserv. Caravana	0	25,93	25,93	25,93	0	0



REAL FEDERACION ESPAÑOLA VELA

INFORME MIXTO ACTUACIONES / CUENTAS Ejercicio: 2001
 Código actividad: I. VII, Filtro fecha: 01/01/01...31/12/01



CUESTA	SUBCUENTA	DESCRIPCION	PRESUPUESTO		MODIFICACION		REALIZADO	DESVIACION	
			INICIAL	FINAL	IMPORTE	IMPORTE		IMPORTE	%
	ACTIVIDAD: I	Alla Competición							
	6220100010	Repar. y Conserv. Lanchas	0	6.051,81	6.051,81	5.095,74	-956,07	-15,8	
	6220100011	Repar. y Conserv. M-0964-YD	0	2.974,63	2.974,63	2.794,33	-180,3	-6,06	
	6220100015	Repar. y Conserv. M-7257-TT	0	1.820,73	1.820,73	3.502,98	1.682,25	92,39	
	6220100020	Repar. y Conserv. M-5997-ZF	0	552,97	552,97	1.043,29	490,32	88,67	
	6220100021	Repar. y Conserv. M-2380-ZT	0	293,56	293,56	293,56	0	0	
	6220100022	Repar. y Conserv. M-1175-ZT	0	335,67	335,67	335,67	0	0	
	6220110	Material Deportivo	13.222,27	12.066,82	-1.155,45	12.756,32	689,5	5,71	
	6220110000	Material deportivo	13.222,27	8.552,3	-4.669,97	719,36	-7.832,94	-91,59	
	6220110002	Repar. y Conserv. Mat. Slar	0	0	0	820,64	820,64	0	
	6220110003	Repar. y Conserv. Mat. L'Equip	0	2.283,9	2.283,9	6.149,12	3.865,22	169,24	
	6220110004	Repar. y Conserv. Mat. 49er	0	0	0	1.270,31	1.270,31	0	
	6220110006	Repar. y Conserv. Mat. 470	0	118,1	118,1	118,10	0	0	
	6220110007	Repar. y Conserv. Mat. Tomado	0	100,22	100,22	2.866,49	2.766,27	2.760,2	
	6220110008	Repar. y Conserv. Mat. Aloha	0	1.012,3	1.012,3	1.012,30	0	0	
	6220120	Bienes Técnicos	0	134,9	134,9	134,90	0	0	
	6220120000	Otros bienes técnicos	0	134,9	134,9	134,90	0	0	
623		Servicios de profesionales	247.448	252.970,47	5.522,47	242.790,00	-10.180,47	-4,02	
	62300	Técnicos deportivos	150.558,85	156.081,32	5.522,47	155.182,91	-898,41	-0,58	
	62300000	Entrenadores	139.015,02	144.537,49	5.522,47	141.433,05	-3.104,44	-2,15	
	6230001	Preparadores Físicos	11.543,83	11.543,83	0	13.749,86	2.206,03	19,11	
	62301	Servicios Médicos	32.454,65	32.454,65	0	26.898,75	-5.755,9	-17,74	
	6230100	Médicos	20.434,41	20.434,41	0	16.241,14	-4.193,27	-20,52	
	6230101	Fisioterapeutas	12.020,24	12.020,24	0	10.337,41	-1.682,83	-14	
	6230102	Antidopaje	0	0	0	120,20	120,2	0	
	62309	Otros Profesionales	64.434,5	64.434,5	0	60.908,34	-3.526,16	-5,47	
	6230904	Otros profesionales	64.434,5	64.434,5	0	60.908,34	-3.526,16	-5,47	
625		Primas de seguros	27.856,91	27.856,91	0	27.851,69	-5,22	-0,02	
	62500	Primas de Inmovilizado materia	27.856,91	27.856,91	0	27.851,69	-5,22	-0,02	
628		Suministros	0	0	0	120,24	120,24	0	
	62800	Electricidad	0	0	0	120,24	120,24	0	
629		Otros servicios	7.813,15	7.813,15	0	8.460,43	647,28	8,28	
	62903	Comunicaciones	7.813,15	7.813,15	0	8.359,76	546,61	7	

REAL FEDERACION ESPAÑOLA VELA

15. febrero 2002

Página 3

JUAN

INFORME MIXTO ACTUACIONES / CUENTAS Ejercicio: 2001


Código actividad: I. VII, Filtro Ejercicio: 2001, Filtro fecha: 01/01/01..31/12/01

C/C	C/C	SUBCUENTA	DESCRIPCION	PRESUPUESTO INICIAL	MODIFICACION IMPORTE	PRESUPUESTO FINAL	REALIZADO	DESVIACION	
								IMPORTE	%
		ACTIVIDAD: I	Alta Competición						
		6290301	Telefono	7.813,15	0	7.813,15	8.265,98	452,83	5,8
		6290302	Correos y telegramas	0	0	0	7,27	7,27	0
		6290304	Mensajería	0	0	0	13,31	13,31	0
		6290305	Internet	0	0	0	73,20	73,20	0
		62907	Otros servicios	0	0	0	100,67	100,67	0
		6290700	Otros gastos	0	0	0	100,67	100,67	0
			Tributos	1.202,02	0	1.202,02	1.263,54	61,52	5,12
			Otros tributos	1.202,02	0	1.202,02	1.263,54	61,52	5,12
		63100	De entidades municipales	1.202,02	0	1.202,02	1.263,54	61,52	5,12
			Gastos de personal	463.503,6	5.409,11	468.912,71	457.731,12	-11.181,59	-2,38
			Sueldos y salarios	304.081,1	5.409,11	309.490,21	302.399,86	-7.090,35	-2,29
		64001	De personal técnico	304.081,1	5.409,11	309.490,21	302.399,86	-7.090,35	-2,29
		6400100	Salario Base	260.621,75	5.409,11	266.030,86	251.802,95	-14.227,91	-5,35
		6400101	Pagas extras	43.459,35	0	43.459,35	38.283,80	-5.175,55	-11,91
		6400102	Salario por Objetivos	0	0	0	12.313,11	12.313,11	0
			Indemnizaciones	94.959,92	0	94.959,92	95.173,59	213,67	0,23
		64101	De personal tecnico	94.959,92	0	94.959,92	95.173,59	213,67	0,23
			Seg. social cargo de la empresa	64.462,58	0	64.462,58	60.157,67	-4.304,91	-6,68
		64201	De personal técnico	64.462,58	0	64.462,58	60.157,67	-4.304,91	-6,68
			Otros gastos de gestión	472.395,46	75.929,75	548.325,21	542.715,81	-5.609,4	-1,02
		65300	Cuotas afiliacion Organ.inter.	0	0	0	-2.130,00	-2.130,00	0
		6530000	Cuotas afiliacion organ.intern	0	0	0	-2.130,00	-2.130,00	0
		65301	Cuotas Inscrip.Activ.Deport.	0	0	0	2.130,00	2.130,00	0
		6530100	Cuotas Inscrip.Activ.Deport.	0	0	0	2.130,00	2.130,00	0
			BECA , PREMIOS Y AYUDAS	472.395,46	75.929,75	548.325,21	542.715,81	-5.609,4	-1,02
		65400	Becas a deportistas	444.448,4	0	444.448,4	438.238,00	-6.210,4	-1,4
		65401	Premios a deportistas	1.502,53	78.852,79	80.355,32	80.355,32	0	0
		65402	Subvenciones a Deportistas	26.444,53	-2.923,04	23.521,49	24.122,49	601	2,56
		6540200	Subvenciones material deportiv	26.444,53	-2.923,04	23.521,49	24.122,49	601	2,56
			Perd. del inmov. y gastos ext.	0	0	0	23.365,49	23.365,49	0
		67	Perd. inmov. material enajen.	0	0	0	19.521,47	19.521,47	0
		671	Perdida Inmovilizado Material	0	0	0	19.521,47	19.521,47	0



REAL FEDERACION ESPAÑOLA VELA

INFORME MIXTO ACTUACIONES / CUENTAS Ejercicio: 2001
Código actividad: I.VII, Filtro Ejercicio: 2001, Filtro fecha: 01/01/01...31/12/01



CUENTA	SUBCUENTA	DESCRIPCION	PRESUPUESTO INICIAL	MODIFICACION IMPORTE	PRESUPUESTO FINAL	REALIZADO	DESVIACION	
							IMPORTE	%
678		Alta Competición						
		Gastos extraordinarios	0	0	0	106,98	106,98	0
679		Gastos extraordinarios	0	0	0	106,98	106,98	0
		Gastos y pérdidas ej. anterior	0	0	0	3.737,04	3.737,04	0
		Gastos y pérdidas ej. anterior	0	0	0	3.737,04	3.737,04	0
68	67900	Dotaciones para amortizaciones	142.185,13	0	142.185,13	151.016,66	8.831,53	6,21
682		Amortización inmovilizado mat.	142.185,13	0	142.185,13	151.016,66	8.831,53	6,21
		Dotac.amort.instalac/eq.especi	127.816,09	0	127.816,09	126.689,54	-1.126,55	-0,88
		Dotac.amort.instalac/eq.especi	127.816,09	0	127.816,09	126.689,54	-1.126,55	-0,88
		Dotac.amort.eq.proces.informac	1.290,61	0	1.290,61	1.165,30	-125,31	-9,71
		Dotac.amort.eq.procesos Inform	1.290,61	0	1.290,61	1.165,30	-125,31	-9,71
		Dotac.amort.elementos transpor	13.078,43	0	13.078,43	23.161,82	10.083,39	77,1
		Dotac.amort.elementos transpor	13.078,43	0	13.078,43	23.161,82	10.083,39	77,1
TOTAL INDIRECTOS			1.517.981,33	68.830,95	1.586.812,28	1.624.586,95	37.774,67	2,38
01-001	Absoluto Varias Clases	Reuniones Diversas Tecnicas	16.227,32	6.010,12	22.237,44	25.769,92	3.532,48	15,89
01-002	Absoluto Varias Clases	Control Antidopaje	4.507,59	0	4.507,59	1.566,11	-2.941,48	-65,26
01-003	Absoluto Europa	Campeonato Mundo Europa Masculino	4.663,85	-2.543,56	2.120,29	3.688,09	1.547,8	73
01-004	Absoluto Europa	Campeonato Mundo Europa Fem. Open W	9.829,55	0	9.829,55	10.063,37	233,82	2,38
01-005	Absoluto Laser	Campeonato Mundo Laser	9.101,28	8.653,44	17.754,72	17.754,76	0,04	0
01-006	Absoluto 470	Campeonato Mundo 470 M/F	15.914,81	1.709,58	17.624,39	18.145,87	521,48	2,96
01-007	Absoluto Star	Campeonato Mundo Star	6.986,77	3.372,79	10.359,56	10.359,54	-0,02	0
01-008	Absoluto 49er	Campeonato Mundo 49er	5.370,05	1.495,08	6.865,13	10.095,36	3.230,23	47,05
01-009	Absoluto Snipe	Campeonato Mundo Snipe Absoluto	10.890,34	0	10.890,34	10.890,34	0	0
01-010	Absoluto Mistral	Campeonato Mundo Mistral M/F	8.167,76	7.126,89	15.294,65	15.294,69	0,04	0
01-011	Juvenil Varias Clases	Campeonato Mundo Isaf Juv	6.647,2	8.462,64	15.109,84	15.480,93	371,09	2,46
01-012	Absoluto Varias Clases	Campeonato Mundo Isaf por Equipos	8.035,52	-1.095,84	6.939,68	6.939,68	0	0
01-013	Infantil Aloha	Campeonato Mundo Aloha	6.629,16	0	6.629,16	0	-6.629,16	-100
01-014	Infantil Optimist	Campeonato Mundo Optimist	19.836,41	2.767,32	22.603,73	24.688,92	2.085,19	9,22
01-015	Absoluto Raceboard	Campeonato Mundo Raceboard	2.638,45	-804,2	1.834,25	1.834,23	-0,02	0
01-016	Absoluto Windsurfing	Campeonato Europa Formula Windsurfing	3.242,46	-1.042,46	2.200	2.200,02	0,02	0
01-017	Juvenil Mistral	Campeonato Mundo Mistral Juv	14.863,03	0	14.863,03	12.826,49	-2.036,54	-13,7
01-018	Juvenil Laser Radial	Campeonato Mundo Laser Radial Juv	3.080,18	14.651,27	17.731,45	29.751,76	12.020,31	67,79

REAL FEDERACION ESPAÑOLA VELA

15. febrero 2002

Página 5

JUAN

INFORME MIXTO ACTUACIONES / CUENTAS Ejercicio: 2001


Código actividad: I. VII, Filtro Ejercicio: 2001, Filtro fecha: 01/01/01..31/12/01

CUENTA	SUBCUENTA	DESCRIPCION	PRESUPUESTO		MODIFICACION IMPORTE	PRESUPUESTO FINAL		REALIZADO		DESVIACION		
			INICIAL					IMPORTE	%			
ACTIVIDAD: I												
Alta Competición												
01-019	Absoluto 420	Campeonato Mundo 420 Abs y Fem	10.809,2		8.727,11	19.536,31	19.536,31	19.626,92	90,61	0,46		
01-020	Juvenil 470	Campeonato Mundo 470 Juv	8.516,34	0	0	8.516,34	8.516,34	11.443,85	2.927,51	34,38		
01-021	Juvenil Snipe	Campeonato Mundo Snipe Juv	8.221,85	0	0	8.221,85	8.221,85	10.439,13	2.217,28	26,97		
01-022	Absoluto Vaurien	Campeonato Mundo Vaurien Abs/Fem	7.371,42		-2.222,34	5.149,08	5.149,08	5.149,06	-0,02	0		
01-023	Absoluto Radio Control	Campeonato Mundo Radio Control	2.389,02		847,71	3.236,73	3.236,73	3.236,74	0,01	0		
01-024	Absoluto Catamaran	Campeonato Mundo Catamaran Cl.A	2.082,51		1.156,3	3.238,81	3.238,81	3.238,81	0	0		
01-025	Absoluto Laser	Campeonato Europa Laser	8.848,9		-2.214,05	6.632,85	6.632,85	6.632,85	0	0		
01-026	Absoluto 470	Campeonato Europa 470 M/F	25.663,21		8.488,41	34.151,62	34.151,62	34.151,62	0	0		
01-027	Absoluto Tornado	Campeonato Europa Tornado	6.160,38	0	0	6.160,38	6.160,38	11.462,32	5.301,94	86,07		
01-028	Absoluto Star	Campeonato Europa Primavera Star	9.928,73		-5.437,59	4.491,14	4.491,13	4.491,13	-0,01	0		
01-029	Absoluto 49er	Campeonato Europa 49er	10.232,24		623,28	10.855,52	10.855,51	10.855,51	-0,01	0		
01-030	Absoluto Yngling	Campeonato Europa Yngling	14.835,98		-3.167,75	11.668,23	11.668,22	11.668,22	-0,01	0		
01-031	Absoluto Mistral	Campeonato Europa Mistral M/F	11.293		-3.740,86	7.552,14	7.552,14	7.552,15	0,01	0		
01-032	Absoluto Finn	Campeonato Europa Finn	4.231,13	0	0	4.231,13	4.231,13	3.843,51	-387,62	-9,16		
01-033	Infantil Optimist	Campeonato Europa Optimist	12.981,86		15.650,62	28.632,48	28.632,48	33.825,07	5.192,59	18,14		
01-034	Infantil LEquipe	Campeonato Europa LEquipe	4.976,38		0	4.976,38	4.976,38	5.840,87	864,49	17,37		
01-035	Infantil Cadete	Campeonato Europa Cadete	6.647,2		-1.440,91	5.206,29	5.206,29	6.124,42	918,13	17,64		
01-036	Juvenil Mistral	Campeonato Europa Mistral Juvenil	5.303,93		9.870,89	15.174,82	15.174,82	15.177,55	2,73	0,02		
01-037	Juvenil Europa	Campeonato Europa Europa Juvenil	6.115,3	0	0	6.115,3	6.115,3	16.117,97	10.002,67	163,57		
01-038	Juvenil 420	Campeonato Europa 420 Juv	5.898,93		4.489,33	10.388,26	10.388,26	10.388,31	0,05	0		
01-039	Absoluto Varias Clases	Rgta. Inter. Hyeres	46.782,79		-12.891,28	33.891,51	33.891,51	33.891,48	-0,03	0		
01-040	Absoluto Varias Clases	Rgta. Inter. Spa	43.834,8		-16.945,78	26.889,02	26.889,02	27.267,65	378,63	1,41		
01-041	Absoluto Varias Clases	Rgta. Inter. Kiel	32.292,37		5.155,74	37.448,11	37.448,11	37.448,13	0,02	0		
01-042	Absoluto Varias Clases	Rgta. Inter. Christmas Race	22.598,06	0	0	22.598,06	22.598,06	5.516,84	-17.081,22	-75,59		
01-043	Absoluto Varias Clases	Trofeo SAR Princesa Sofia	25.209,46	0	0	25.209,46	25.209,46	24.653	-556,46	-2,21		
01-044	Absoluto Varias Clases	Semana Olimpica de Barcelona	15.728,49	0	0	15.728,49	15.728,49	15.404,32	-324,17	-2,06		
01-045	Absoluto Europa	Rgta. carnaval Vilamoura Europa	3.696,22		-1.615,33	2.080,89	2.080,89	2.080,88	-0,01	0		
01-046	Absoluto Europa	Semana Olimpica Canaria Europa	3.891,56	0	0	3.891,56	3.891,56	812,83	-3.078,73	-78,11		
01-047	Absoluto Europa	Rgta. Carnaval Cadiz Europa	2.866,82	0	0	2.866,82	2.866,82	2.312,06	-554,76	-19,35		
01-048	Absoluto Europa	Rgta. Semana Naval de Cadiz XVIII	2.241,76		-2.241,76	0	0	0	0	0		
01-049	Absoluto Laser	Semana Olimpica Canaria Laser	2.208,72	0	0	2.208,72	2.208,72	1.200,63	-1.008,09	-45,64		
01-050	Absoluto 470	Semana Olimpica Canaria 470 M/F	9.991,82	0	0	9.991,82	9.991,82	3.373,83	-6.617,99	-66,23		
01-051	Absoluto 470	Trofeo Costa Calida 470 M/F	5.177,72		-5.177,72	0	0	0	0	0		

REAL FEDERACION ESPAÑOLA VELA

INFORME MIXTO ACTUACIONES / CUENTAS Ejercicio: 2001
Código actividad: I. VII, Filtro Ejercicio: 2001, Filtro fecha: 01/01/01..31/12/01

C/CUENTA	SUBCUENTA	DESCRIPCION	PRESUPUESTO		MODIFICACION IMPORTE	PRESUPUESTO FINAL	REALIZADO	DESVIACION		
			INICIAL	FINAL				IMPORTE	%	
ACTIVIDAD: I										
01-052	Absoluto Tornado	Alta Competición	225,38	225,38	0	225,38	261,78	36,4	16,15	
01-053	Absoluto Star	Semana Olimpica Canaria	4.258,16	4.258,16	-4.258,16	0	0	0	0	
01-054	Absoluto Star	Rgta. Oktober Fest Star	7.281,26	7.281,26	0	7.281,26	5.768,36	-1.512,9	-20,78	
01-055	Absoluto Star	Rgta. Christmas Race Nizza Star	3.208,41	3.208,41	-3.208,4	0,01	0	-0,01	-100	
01-056	Absoluto 49er	Trofeo Amitzia Star	4.501,58	4.501,58	-1.502,23	2.999,35	2.999,34	-0,01	0	
01-057	Absoluto 49er	Rgta. Grand Prix España 49er	4.369,36	4.369,36	-2.294,34	2.075,02	2.075,01	-0,01	0	
01-058	Absoluto 49er	Rgta. Grand Prix Alemania 49er	3.527,95	3.527,95	-3.527,95	0	0	0	0	
01-059	Absoluto 49er	Rgta. Grand Prix Francia 49er	2.103,54	2.103,54	0	2.103,54	1.143,99	-959,55	-45,62	
01-060	Absoluto 49er	Rgta. Entrenamiento 49er	4.708,93	4.708,93	-4.237,24	471,69	471,67	-0,02	0	
01-061	Infantill Varias Clases	Rgta. Danish Olympic Spring 49er	6.899,62	6.899,62	0	6.899,62	7.692,33	792,71	11,49	
01-062	Absoluto Crucero	Rgta. Inter. Vela Infantill Cuatro Países	4.207,08	4.207,08	1.861,23	6.068,31	6.068,31	0	0	
01-063	Absoluto Varias Clases	Copa del Rey	38.272,46	38.272,46	-17.163,39	21.109,07	36.491,91	15.382,84	72,87	
01-064	Absoluto Europa	Concent. Clase Olimpicas	1.301,19	1.301,19	0	1.301,19	693,15	-608,04	-46,73	
01-065	Absoluto Europa	Concent. Europa	5.565,37	5.565,37	0	5.565,37	4.119,63	-1.445,74	-25,98	
01-066	Absoluto Laser	Concent. Europa (varias)	1.550,6	1.550,6	0	1.550,6	346,42	-1.204,18	-77,66	
01-067	Absoluto Laser	Concent. Laser Lpa	2.596,36	2.596,36	0	2.596,36	486,38	-2.109,98	-81,27	
01-068	Absoluto 470	Concent. Laser Sder	12.227,59	12.227,59	-12.227,58	0,01	0	-0,01	-100	
01-069	Absoluto 470	Concent. 470 M/F Grecia	4.101,9	4.101,9	-4.101,9	0	737,6	737,6	0	
01-070	Absoluto 470	Concent. 470 M/F Murcia	9.459,93	9.459,93	-2.941,2	6.518,73	6.518,75	0,02	0	
01-071	Absoluto 470	Concent. 470 M/F Santander	3.921,61	3.921,61	0	3.921,61	434,68	-3.486,95	-88,92	
01-072	Absoluto 470	Concent. 470 M/F Las Palmas	3.080,19	3.080,19	0	3.080,19	1.120,37	-1.959,82	-63,63	
01-073	Absoluto 470	Concent. 470 M/F (Palma Mallorca)	3.978,69	3.978,69	-3.978,69	0	0	0	0	
01-074	Absoluto 470	Concent. 470 M/F (Arenal)	703,18	703,18	0	703,18	627,69	-75,49	-10,74	
01-075	Absoluto Tornado	Concent. 470 M/F Barcelona	3.167,33	3.167,33	0	3.167,33	2.989,15	-178,18	-5,63	
01-076	Absoluto Tornado	Concent. Tornado Murcia	2.890,86	2.890,86	0	2.890,86	3.400,89	510,03	17,64	
01-077	Absoluto Tornado	Concent. Tornado Murcia	1.081,58	1.081,58	0	1.081,58	710,76	-370,82	-34,29	
01-078	Absoluto Tornado	Concent. Tornado Las Palmas Marzo	1.727,9	1.727,9	-1.727,9	0	0	0	0	
01-079	Absoluto Tornado	Concent. Tornado Barcelona Marzo	3.242,46	3.242,46	0	3.242,46	3.266,18	23,72	0,73	
01-080	Absoluto Tornado	Concent. Tornado Barcelona Mayo	2.058,47	2.058,47	0	2.058,47	230,79	-1.827,68	-88,79	
01-081	Absoluto Tornado	Concent. Tornado Barcelona Junio	9.758,17	9.758,17	-9.579,85	178,32	6.446,85	6.268,53	*****	
01-082	Absoluto Tornado	Concent. Tornado Vitoria	11.389,18	11.389,18	0	11.389,18	6.034,43	-5.354,75	-47,02	
01-083	Absoluto Tornado	Concent. Tornado Las Palmas Octubre	7.813,15	7.813,15	0	7.813,15	8.418,22	605,07	7,74	
01-084	Absoluto Star	Concent. Tornado Las Palmas Noviembre	2.584,35	2.584,35	0	2.584,35	999,25	-1.585,1	-61,33	



REAL FEDERACION ESPAÑOLA VELA

INFORME MIXTO ACTUACIONES / CUENTAS Ejercicio: 2001
Código actividad: I..VII, Filtro Ejercicio: 2001, Filtro fecha: 01/01/01...31/12/01

CUENTA	SUBCUENTA	DESCRIPCION	PRESUPUESTO		MODIFICACION	REALIZADO	DESVIACION	
			INICIAL	FINAL			IMPORTE	%
01-085	Absoluto Star	Alta Competición	2.584,35	0	-2.584,35	0	0	0
01-086	Absoluto 4Ber	Concent. 4Ber L.Garda	2.806,73	2.073,64	-733,09	2.216,65	143,01	6,9
01-087	Absoluto 4Ber	Concent. 4Ber Malcesima	3.227,44	3.227,44	0	3.327,92	100,48	3,11
01-088	Absoluto Yngling	Concent. Yngling Barcelona Mayo	4.089,89	268,12	-3.821,77	268,12	0	0
01-089	Absoluto Yngling	Concent. Yngling Barcelona Junio	4.089,89	2.572,14	-1.517,75	2.572,14	0	0
01-090	Absoluto Yngling	Concent. Yngling Santander Agosto	1.724,9	1.092,84	-632,06	436,15	0	0
01-091	Absoluto Yngling	Concent. Yngling Las Palmas Agosto	703,18	1.724,75	1.021,57	1.724,75	-656,69	-60,09
01-092	Absoluto Yngling	Concent. Yngling Santander Octubre	1.724,9	1.724,9	0	1.674,72	-50,18	-2,91
01-093	Absoluto Yngling	Concent. Yngling Las Palmas Octubre	643,08	643,08	0	0	-643,08	-100
01-094	Absoluto Yngling	Concent. Yngling Santander Noviembre	1.724,9	1.724,9	0	1.144,32	-580,58	-33,66
01-095	Absoluto Yngling	Concent. Yngling Las Palmas Noviembre	643,08	643,08	0	0	-643,08	-100
01-096	Absoluto Yngling	Concent. Yngling Palamos	7.230,16	7.230,16	0	2.546,14	-4.684,02	-64,78
01-097	Absoluto Mistral	Concent. Mistral Palma	1.863,14	0	-1.863,14	0	0	0
01-098	Absoluto Mistral	Concent. Mistral M/F Pto.S.Maria Octubre	1.929,25	1.929,25	0	172,32	-1.756,93	-91,07
01-099	Absoluto Mistral	Concent. Mistral M/F Pto.Sta.Maria	1.929,25	1.929,25	0	1.694,95	-234,3	-12,14
01-100	Absoluto Mistral	Concent. Mistral M/F Denia	5.373,05	6.196,96	823,91	6.196,96	-0,01	0
01-102	Infantil Varias Clases	Concent. Vela Infantil	4.492,56	570,96	-3.921,6	570,96	0	0
01-103	Juvenil Varias Clases	Concent. Vela Juvenil	7.524,66	295,94	-7.228,72	295,94	0	0
01-104	Juvenil Varias Clases	Concent. Windsurfing	4.152,99	0	-4.152,99	0	0	0
01-105	Detección de Talentos	Concent. Talentos Deportivos	6.866,56	311,38	-6.555,18	311,38	0	0
01-106	Absoluto Match Race	Criterion Match Race Fem III	1.202,02	1.202,02	0	1.063,61	-138,41	-11,51
01-107	Juvenil Varias Clases	Rgta. Clasificatoria JOJES	3.005,06	4.629,22	1.624,16	4.512,35	-116,87	-2,52
01-108	Absoluto Star	Concent. Star (El Balis)	3.005,05	12.020,23	9.015,18	17.161,73	5.141,5	42,77
01-109	Absoluto Varias Clases	Desplazamientos Meteorologo	5.709,62	5.709,62	0	5.732,28	22,66	0,4
01-110	Absoluto Star	Campeonato Europa Star	8.362,17	8.362,17	0	7.952,88	-409,29	-4,89
01-111	Absoluto Catamaran	Campeonato Mundo Hobie Cat 16	1.803,04	1.803,04	0	0	-1.803,04	-100
01-112	Juvenil Vaurien	Campeonato Mundo Vaurien Juv	4.967,37	4.967,37	0	5.433,46	466,09	9,38
01-114	Absoluto 470	Rgta. Saronikos Gulf-Preolimp.470 Atenas	0	17.635,66	17.635,66	16.564,93	-1.070,73	-6,07
01-115	Juvenil Varias Clases	JOJES	0	360,61	360,61	3.919,69	3.559,08	986,96
01-116	Absoluto Patin	Copa Europa Patin a Vela	0	1.502,51	1.502,51	1.502,53	0,02	0
01-117	Absoluto Varias Clases	Juegos del Mediterraneo	0	12.240,03	12.240,03	14.187,43	1.947,4	15,91
01-119	Futuras Selecciones	Concent. Futuras Selecciones	0	27.021,51	27.021,51	27.226,34	206,83	0,77
01-120	Juvenil Laser	Campeonato Europa Laser Juvenil	0	5.432,38	5.432,38	5.432,39	0,01	0



REAL FEDERACION ESPAÑOLA VELA

15. febrero 2002

Página 8

JUAN

INFORME MIXTO ACTUACIONES / CUENTAS Ejercicio: 2001

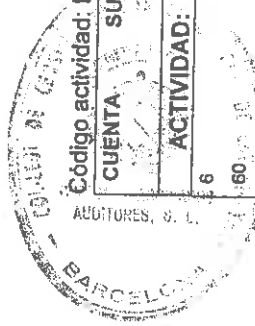
Código actividad: I., VII, Filtro Ejercicio: 2001, Filtro fecha: 01/01/01,...,31/12/01

CUENTA SUBCUENTA	DESCRIPCION	PRESUPUESTO INICIAL	MODIFICACION IMPORTE	PRESUPUESTO FINAL	REALIZADO	DESVIACION	
						IMPORTE	%
ACTIVIDAD: I	Alta Competición						
01-121	Juvenil Varias Clases	0	5.589,26	5.589,26	5.589,26	0	0
01-122	Concent. previa JOJES-COE	0	2.075,53	2.075,53	2.279,87	204,34	9,85
01-123	Concent. 49er - Santander	0	242,51	242,51	1.643,01	1.400,5	577,5
	Campeonato Mundo Match Race Fem.						
TOTAL ACTUACIONES		816.800,91	29.362,66	846.163,57	858.468,78	12.305,21	1,45
TOTAL		2.334.782,24	98.193,61	2.432.975,85	2.483.055,73	50.079,88	2,06



REAL FEDERACION ESPAÑOLA VELA

INFORME MIXTO ACTUACIONES / CUENTAS Ejercicio: 2001
Código actividad: I. VII, Filtro fecha: 01/01/01..31/12/01



CUENTA	SUBCUENTA	DESCRIPCION	PRESUPUESTO		MODIFICACION		REALIZADO		DESVIACION	
			INICIAL	FINAL	IMPORTE	IMPORTE	IMPORTE	%		
6		Estatal								
60		COMPRAS Y GASTOS	185.678,2	185.678,2	0	0	186.988,68	1.308,48	0,7	
600		Compras	9.165,44	9.165,44	0	0	780,23	-8.385,21	-91,49	
600		De material deportivo	9.165,44	9.165,44	0	0	780,23	-8.385,21	-91,49	
62	60026	Trofeos	9.165,44	9.165,44	0	0	780,23	-8.385,21	-91,49	
623		Servicios exteriores	105.477,61	105.477,61	0	0	111.457,51	5.979,9	5,67	
623	62309	Servicios de profesionales	44.174,38	44.174,38	0	0	46.422,74	2.248,36	5,09	
623	6230903	Otros Profesionales	44.174,38	44.174,38	0	0	46.422,74	2.248,36	5,09	
623	6230905	Revista Vela	24.040,48	24.040,48	0	0	25.338,07	1.297,59	5,4	
625		Publicaciones técnicas	20.133,9	20.133,9	0	0	21.084,67	950,77	4,72	
625	62501	Primas de seguros	61.303,23	61.303,23	0	0	63.515,67	2.212,44	3,61	
629		Primas Actividades deportivas	61.303,23	61.303,23	0	0	63.515,67	2.212,44	3,61	
629	62903	Otros servicios	0	0	0	0	1.519,10	1.519,10	0	
629	6290301	Comunicaciones	0	0	0	0	1.519,10	1.519,10	0	
629	6290303	Telefono	0	0	0	0	1.068,26	1.068,26	0	
629	6290304	Fax	0	0	0	0	347,72	347,72	0	
64		Mensajería	0	0	0	0	103,12	103,12	0	
640		Gastos de personal	60.789,86	60.789,86	0	0	62.339,86	1.550	2,55	
640	64001	Sueldos y salarios	46.857,04	46.857,04	0	0	47.437,17	580,13	1,24	
640	6400100	De personal técnico	46.857,04	46.857,04	0	0	47.437,17	580,13	1,24	
640	6400101	Salario Base	38.953,59	38.953,59	0	0	40.410,55	1.456,96	3,74	
642		Pagas extras	7.903,45	7.903,45	0	0	7.026,62	-876,83	-11,09	
642	64201	Seg.social cargo de la empresa	13.932,82	13.932,82	0	0	14.902,69	969,87	6,96	
67		De personal técnico	13.932,82	13.932,82	0	0	14.902,69	969,87	6,96	
679		Perd. del inmov. y gastos ext.	0	0	0	0	2.178,71	2.178,71	0	
679	67900	Gastos y pérdidas ej. anterior	0	0	0	0	2.178,71	2.178,71	0	
68		Gastos y pérdidas ej.anterior	0	0	0	0	2.178,71	2.178,71	0	
681		Dotaciones para amortizaciones	10.245,29	10.245,29	0	0	10.230,37	-14,92	-0,15	
681	68102	Amortización inmovilizado inm.	3.859,94	3.859,94	0	0	3.759,92	-100,02	-2,59	
681	6810200	Dotac.amort.propiedad industri	3.183,8	3.183,8	0	0	3.082,52	-101,28	-3,18	
681	68105	Dotac.amol.marcas y nombres	3.183,8	3.183,8	0	0	3.082,52	-101,28	-3,18	
681	6810500	Dotac.amort.aplicac.informatic	676,14	676,14	0	0	677,40	1,26	0,19	
681	6810500	Dotac.amort.aplicac.informatic	676,14	676,14	0	0	677,40	1,26	0,19	

REAL FEDERACION ESPAÑOLA VELA

15. febrero 2002

Página 10

JUAN

INFORME MIXTO ACTUACIONES / CUENTAS · Ejercicio: 2001

Código actividad: I. VII, Filtro Ejercicio: 2001, Filtro fecha: 01/01/01..31/12/01



CUENTA	SUBCUENTA	DESCRIPCION	PRESUPUESTO		MODIFICACION IMPORTE	PRESUPUESTO FINAL	REALIZADO	DESVIACION	
			INICIAL	FINAL				IMPORTE	%
682		Estatal							
		Amortización inmovilizado mat.	6.385,35	6.385,35	0	6.385,35	6.470,45	85,1	1,33
	68202	Dotac.amort.instalac/eq.especi	3.446,4	3.446,4	0	3.446,4	3.445,80	-0,6	-0,02
	68206	Dotac.amort.instalac/eq.especi	3.446,4	3.446,4	0	3.446,4	3.445,80	-0,6	-0,02
	6820600	Dotac.amort.Mobiliario/Eq.ofic	48,11	48,11	0	48,11	133,46	85,35	177,41
	68207	Dotac.amort.mobiliario/Eq.ofic	48,11	48,11	0	48,11	133,46	85,35	177,41
	6820700	Dotac.amort.eq.proces.informac	2.890,84	2.890,84	0	2.890,84	2.891,19	0,35	0,01
		Dotac.amort.eq.procesos inform	2.890,84	2.890,84	0	2.890,84	2.891,19	0,35	0,01
TOTAL INDIRECTOS			185.678,2	185.678,2	0	185.678,2	186.986,68	1.308,48	0,7
01-400	Absoluto Match Race	Campeonato España Match Race Fem	1.352,27	1.352,27	0	1.352,27	1.742,78	390,51	28,88
01-401	Infantil Varias Clases	Campeonato España Infantil	18.571,85	18.571,85	7.062,02	25.633,87	25.739,29	105,42	0,41
01-402	Infantil Cadete	Campeonato España Cadete	7.964,84	7.964,84	-399,34	7.565,5	7.670,92	105,42	1,39
01-403	Juvenil Varias Clases	Campeonato España Vela Juvenil	17.243,56	17.243,56	0	17.243,56	18.373,07	1.129,51	6,55
01-404	Absoluto Vaurien	Campeonato España Vaurien	9.855,72	9.855,72	0	9.855,72	9.953,3	97,58	0,99
01-405	Absoluto Star	Campeonato España Star	8.007,32	8.007,32	0	8.007,32	7.944,02	-63,3	-0,79
01-406	Absoluto TDV	Campeonato España Windsurf	8.461,84	8.461,84	0	8.461,84	8.167,35	-294,49	-3,48
01-407	Infantil Optimist	Campeonato España Equipos Club Optimis	5.953,23	5.953,23	0	5.953,23	7.022,09	1.068,86	17,95
01-408	Absoluto Patin	Campeonato España Patin	7.955,24	7.955,24	-418,28	7.536,96	7.536,96	0	0
01-409	Absoluto Catamaran	Campeonato España Catamaranes	12.318,07	12.318,07	-345,92	11.972,15	12.292,51	320,36	2,68
01-410	Absoluto Varias Clases	Campeonato España Solitarios	25.175,88	25.175,88	0	25.175,88	25.762,99	587,11	2,33
01-411	Absoluto Varias Clases	Campeonato España Vela Doble	35.267,24	35.267,24	0	35.267,24	38.608,7	3.341,46	9,47
01-412	Absoluto Radio Control	Campeonato España Radio Control	4.290,12	4.290,12	0	4.290,12	4.241,72	-48,4	-1,13
01-413	Absoluto Varias Clases	Campeonato España Campeones	3.044,18	3.044,18	-2.597,25	446,93	446,93	0	0
01-414	Absoluto Match Race	Campeonato España Match Race-Lg.Auto	4.135,07	4.135,07	0	4.135,07	4.444,14	309,07	7,47
01-415	Absoluto Laser	Copa España Laser	5.290,55	5.290,55	0	5.290,55	7.127,34	1.836,79	34,72
01-416	Absoluto TDV	Copa España Aloha (TDV)	4.162,96	4.162,96	-872,55	3.290,41	3.290,41	0	0
01-417	Infantil Varias Clases	Copa España Aguas Interiores	3.039,51	3.039,51	0	3.039,51	2.948,53	-90,98	-2,99
01-418	Absoluto Varias Clases	Copa España Rgta. Princesa Sofia	21.035,42	21.035,42	6.235,39	27.270,81	27.270,81	0	0
01-419	Absoluto Vaurien	Copa España Vaurien	6.808,24	6.808,24	-334,29	6.473,95	8.022,12	1.548,17	23,91
01-420	Juvenil Snipe	Copa España Snipe	8.299,89	8.299,89	0	8.299,89	12.306,57	4.006,68	48,27
01-421	Infantil Cadete	Copa España Cadete	4.660,59	4.660,59	-584,08	4.076,51	4.300,73	204,22	4,99
01-422	Infantil Optimist	Copa España Optimist	5.917,75	5.917,75	0	5.917,75	7.614,42	1.696,67	28,67

REAL FEDERACION ESPAÑOLA VELA

15. febrero 2002


Página 11

JUAN

INFORME MIXTO ACTUACIONES / CUENTAS Ejercicio: 2001

Código actividad: I. VII, Filtro Ejercicio: 2001, Filtro fecha: 01/01/01...31/12/01

CUENTA	SUBCUENTA	DESCRIPCION	PRESUPUESTO		MODIFICACION IMPORTE	PRESUPUESTO FINAL	REALIZADO		DESVIACION	
			INICIAL	FINAL			IMPORTE	%		
01-423	10	Absoluto Radio Control								
		Estatal	4.321,5		-557,51	3.763,99	3.763,99	0	0	0
		Copa España Radio Control								
		Copa España Finn	2.463,31		0	2.463,31	2.589,57	126,26	5,13	
01-425		Infantil L'Equipe	3.850,05		0	3.850,05	188,89	-3.661,16	-95,09	
01-426		Absoluto TDV	4.293,92		-591,96	3.701,96	3.701,96	0	0	
01-427		Absoluto Catamaran	6.882,68		0	6.882,68	5.857,7	-1.024,98	-14,89	
01-428		Absoluto Patin	3.982,39		-396,76	3.585,63	3.585,63	0	0	
01-429		Absoluto Varias Clases	12.470,99		0	12.470,99	15.124,34	2.653,35	21,28	
01-431		Absoluto Varias Clases	38.173,26		0	38.173,26	53.478,8	15.305,54	40,09	
01-432		Absoluto Varias Clases	2.103,54		0	2.103,54	1.571,84	-531,7	-25,28	
01-433		Absoluto Varias Clases	12.020,24		0	12.020,24	15.687,36	3.667,12	30,51	
01-434		Absoluto Varias Clases	24.040,42		-1.502,47	22.537,95	22.537,95	0	0	
01-435		Absoluto First Class 8	1.803,04		0	1.803,04	2.445,15	642,11	35,61	
01-436		Absoluto First Class 8	1.803,04		0	1.803,04	381,84	-1.421,2	-78,82	
01-437		Absoluto Crucero	3.213,13		0	3.213,13	2.614,26	-598,87	-18,64	
01-438		Absoluto Crucero	2.311,59		-1.342,38	969,21	460,66	-508,55	-52,47	
01-439		Absoluto Crucero	2.311,59		-587,65	1.723,94	1.723,94	0	0	
01-440		Absoluto Crucero	2.311,59		-878,25	1.433,34	1.259,95	-173,39	-12,1	
01-441		Absoluto Crucero	2.311,59		0	2.311,59	3.061,32	749,73	32,43	
01-442		Absoluto Crucero	2.311,59		0	2.311,59	3.212,98	901,39	38,99	
01-443		Absoluto Crucero	2.311,59		-1.652,49	659,1	150,55	-508,55	-77,16	
01-444		Absoluto Crucero	2.311,58		0	2.311,58	1.989,94	-321,64	-13,91	
01-445		Absoluto Crucero	2.311,59		-647,24	1.664,35	1.155,8	-508,55	-30,56	
01-446		Absoluto Crucero	2.311,59		-1.803,04	508,55	0	-508,55	-100	
01-447		Absoluto Crucero	2.311,59		-99,78	2.211,81	1.703,26	-508,55	-22,99	
01-448		Absoluto Crucero	2.311,59		-1.247,8	1.063,79	555,24	-508,55	-47,81	
01-449		Absoluto Crucero	2.311,59		-881,14	1.430,45	921,9	-508,55	-35,55	
01-450		Absoluto Crucero	450,76		0	450,76	0	-450,76	-100	
01-451		Absoluto Crucero	450,76		0	450,76	436,69	-14,07	-3,12	
01-452		Absoluto Crucero	450,76		0	450,76	0	-450,76	-100	
01-453		Absoluto Crucero	450,76		0	450,76	631,4	180,64	40,07	
01-454		Absoluto Crucero	450,76		0	450,76	256,99	-193,77	-42,99	
01-455		Absoluto Crucero	450,76		0	450,76	567	116,24	25,79	
01-456		Absoluto Crucero	450,76		0	450,76	0	-450,76	-100	




REAL FEDERACION ESPAÑOLA VELA

15. febrero 2002
Página 12
JUAN

INFORME MIXTO ACTUACIONES / CUENTAS Ejercicio: 2001

Código actividad: I, VII, Filtro Ejercicio: 2001, Filtro fecha: 01/01/01...31/12/01



CUENTA	SUBCUENTA	DESCRIPCION	PRESUPUESTO INICIAL	MODIFICACION IMPORTE	PRESUPUESTO FINAL	REALIZADO	DESVIACION	
							IMPORTE	%
	ACTIVIDAD: II	Estatal						
01-459	Absoluto Crucero	XXXIII Memorial Gerardo Pombo	1.953,29	0	1.953,29	2.164,93	211,64	10,84
01-460	Absoluto Varias Clases	Desplazamientos Tecnicos Vela Ligera	3.606,07	0	3.606,07	4.190,15	584,08	16,2
01-461	Infantil Varias Clases	Desplazamientos Tecnicos Vela Infantil	3.606,07	0	3.606,07	2.569,81	-1.036,26	-28,74
01-462	Absoluto Varias Clases	Desplazamientos Tecnicos Windsurf	3.606,07	0	3.606,07	2.430,48	-1.175,59	-32,6
01-463	Absoluto Varias Clases	Reuniones Comite Tecnico	6.010,12	0	6.010,12	5.228,13	-781,99	-13,01
01-464	Absoluto Varias Clases	Reuniones Tecnicos Cruceros	12.020,24	0	12.020,24	15.740,65	3.720,41	30,95
01-465	Juvenil Snipe	Rgta. Invierno Clasificatoria Snipe Juv	184,57	0	184,57	184,57	0	0
01-467	Absoluto Flying Dutchman	Copa España Flying Dutchman	0	0	0	179,04	179,04	0
01-468	Absoluto Estel	Copa España Estel	0	0	0	88,91	88,91	0
01-469	Absoluto Crucero	Trofeo Caixa Galicia	0	1.973,73	1.973,73	1.973,73	0	0
01-470	Absoluto Match Race	Trofeo 150 Aniv. Canal Isabel II	0	0	0	1.899,45	1.899,45	0
01-471	Deteccion Talentos	Programa Deteccion Talentos Dpt.	0	39.041,75	39.041,75	41.948,02	2.906,27	7,44
01-472	Absoluto Crucero	Campeonato España de Crucero	0	27.742,81	27.742,81	27.742,81	0	0
01-473	Absoluto Funboard	Campeonato España Funboard	0	0	0	1.202,02	1.202,02	0
TOTAL ACTUACIONES			412.113,67	64.335,52	476.449,19	511.987,3	35.538,11	7,46
TOTAL			597.791,87	64.335,52	662.127,39	698.973,98	36.846,59	5,56


REAL FEDERACION ESPAÑOLA VELA

15. febrero 2002
Página 13
JUAN

INFORME MIXTO ACTUACIONES / CUENTAS Ejercicio: 2001

Código actividad: I.VII, Filtro Ejercicio: 2001, Filtro fecha: 01/01/01...31/12/01

CUENTA	SUBCUENTA	DESCRIPCION	PRESUPUESTO INICIAL	MODIFICACION IMPORTE	PRESUPUESTO FINAL	REALIZADO	DESVIACION	
							IMPORTE	%
01-600	medidores/Formacion Techni	Formación	1.502,53	0	1.502,53	1.541,63	39,1	2,6
01-601	medidores/Formacion Techni	Curso Formacion Technicos Rgta. IMS	1.202,02	0	1.202,02	2.633,1	1.431,08	119,06
01-603	medidores/Formacion Techni	Curso Formacion Responsable Of.Rgta	7.753,08	0	7.753,06	7.421,75	-331,31	-4,27
01-607	Actulacion Technicos	Curso Prog. Deportiva Entrenadores	5.829,81	0	5.829,81	6.761,37	931,56	15,98
01-610	medidores/Formacion Techni	Simposium Inter.Medidores V.L.Ligera ISAF	2.704,56	0	2.704,56	3.049,31	344,75	12,75
01-611	medidores/Formacion Techni	Curso Formacion Medidores Vela Ligera	3.545,97	0	3.545,97	0	-3.545,97	-100
01-614	medidores/Formacion Techni	Curso Formacion Base Datos de Competici	4.657,84	0	4.657,84	3.996,73	-661,11	-14,19
01-616	medidores/Formacion Techni	Congreso Nacional Medidores Crucero	3.606,08	0	3.606,08	3.376,94	-229,14	-6,35
01-618	medidores/Formacion Techni	Conferencias Technicas Clubes	2.704,56	0	2.704,56	0	-2.704,56	-100
01-619	Actulacion Technicos	Curso Tecnificacion	2.404,05	0	2.404,05	1.636,5	-767,55	-31,93
01-620	Actulacion Technicos	Curso Actualizacion Technica-Coop.Dptiva	0	1.463,97	1.463,97	1.490,91	26,94	1,84
TOTAL ACTUACIONES			35.910,48	1.463,97	37.374,45	31.908,24	-5.466,21	-14,63
TOTAL			35.910,48	1.463,97	37.374,45	31.908,24	-5.466,21	-14,63




REAL FEDERACION ESPAÑOLA VELA

INFORME MIXTO ACTUACIONES / CUENTAS Ejercicio: 2001

Código actividad: I. VII, Filtro Ejercicio: 2001, Filtro fecha: 01/01/01...31/12/01

C/C	SUBCUENTA	DESCRIPCION	PRESUPUESTO		MODIFICACION IMPORTE	PRESUPUESTO FINAL	REALIZADO	DESVIACION	
			INICIAL	FINAL				IMPORTE	%
6		Funcionamiento federativo							
60		COMPRAS Y GASTOS	755.671,08	755.671,08	0	755.671,08	811.474,95	55.803,87	7,38
600		Compras	0	0	0	0	18,03	18,03	0
600		De material deportivo	0	0	0	0	18,03	18,03	0
600	60026	Trofeos	0	0	0	0	18,03	18,03	0
62		Servicios exteriores							
621		Arrendamientos y canones	175.418,62	175.418,62	0	175.418,62	188.370,48	12.951,86	7,38
621	62100	Inmuebles, otros bienes adminsi	16.587,93	16.587,93	0	16.587,93	15.686,43	-901,5	-5,43
621	6210001	Otros bienes administrativos	16.587,93	16.587,93	0	16.587,93	15.686,43	-901,5	-5,43
622		Reparaciones y conservación	16.587,93	16.587,93	0	16.587,93	15.686,43	-901,5	-5,43
622	62200	Inmuebles y bienes administrat	20.584,67	20.584,67	0	20.584,67	22.079,84	1.495,17	7,26
622	6220000	Edificios e Inmuebles	20.584,67	20.584,67	0	20.584,67	22.079,84	1.495,17	7,26
622	6220001	Maquinaria y equipos oficina	16.828,34	16.828,34	0	16.828,34	13.783,64	-3.044,7	-18,09
622	6220002	Equipos Informaticos	1.202,02	1.202,02	0	1.202,02	2.618,56	1.416,54	117,85
622	6220003	Otros bienes	751,27	751,27	0	751,27	2.711,72	1.960,45	280,95
623		Servicios de profesionales	1.803,04	1.803,04	0	1.803,04	2.965,92	1.162,88	64,5
623	62309	Otros Profesionales	47.403,04	47.403,04	0	47.403,04	54.693,76	7.290,72	15,38
623	6230900	Asesoría Laboral	47.403,04	47.403,04	0	47.403,04	54.693,76	7.290,72	15,38
623	6230901	Asesoría Jurídica	6.010,12	6.010,12	0	6.010,12	5.893,07	-117,05	-1,95
623	6230902	Asesoría Fiscal	17.051,94	17.051,94	0	17.051,94	17.567,42	515,48	3,02
623	6230904	Otros profesionales	601,01	601,01	0	601,01	0,00	-601,01	-100
625		Primas de seguros	23.739,97	23.739,97	0	23.739,97	31.233,27	7.493,3	31,56
625	62500	Primas de Inmovilizado materia	2.103,54	2.103,54	0	2.103,54	2.973,10	869,56	41,34
625	62509	Otras primas de seguro	2.103,54	2.103,54	0	2.103,54	2.423,25	319,71	15,2
626		Servicios bancarios y simil.	0	0	0	0	549,85	549,85	0
626	62600	Servicios bancarios y similare	90,15	90,15	0	90,15	191,26	101,11	112,16
627		Publicidad/relaciones public.	90,15	90,15	0	90,15	191,26	101,11	112,16
627	62700	Publicidad y Propaganda	9.015,18	9.015,18	0	9.015,18	5.908,64	-3.106,54	-34,46
627	62701	Propaganda	3.005,06	3.005,06	0	3.005,06	669,55	-2.335,51	-77,72
627	62702	Relaciones publicas	3.005,06	3.005,06	0	3.005,06	0,00	-3.005,06	-100
628		Suministros	3.005,06	3.005,06	0	3.005,06	5.239,09	2.234,03	74,34
628	62800	Electricidad	6.911,64	6.911,64	0	6.911,64	7.863,59	951,95	10,88
628	62801	Agua	6.310,63	6.310,63	0	6.310,63	7.533,39	1.222,76	19,38
			601,01	601,01	0	601,01	130,20	-470,81	-78,34



REAL FEDERACION ESPAÑOLA VELA

INFORME MIXTO ACTUACIONES / CUENTAS Ejercicio: 2001

Código actividad: L.VII, Filtro Ejercicio: 2001, Filtro fecha: 01/01/01..31/12/01


ACTIVIDAD: IV	SUBCUENTA	DESCRIPCION	PRESUPUESTO		MODIFICACION IMPORTE	PRESUPUESTO FINAL	REALIZADO	DESVIACION	
			INICIAL	FINAL				IMPORTE	%
629		Funcionamiento federativo	72.722,47	72.722,47	0	72.722,47	79.173,86	6.451,39	8,87
	62901	Otros servicios	27.045,55	27.045,55	0	27.045,55	20.184,76	-6.860,79	-25,37
	6290100	Material de oficina	27.045,55	27.045,55	0	27.045,55	20.184,76	-6.860,79	-25,37
	62902	Libros y suscripciones	3.005,06	3.005,06	0	3.005,06	2.498,84	-506,22	-16,85
	6290200	Libros y suscripciones	3.005,06	3.005,06	0	3.005,06	2.498,84	-506,22	-16,85
	62903	Comunicaciones	37.863,76	37.863,76	0	37.863,76	47.566,74	9.702,98	25,63
	6290300	Locomociones	1.803,04	1.803,04	0	1.803,04	82,79	-1.720,25	-95,41
	6290301	Telefono	21.035,42	21.035,42	0	21.035,42	22.660,35	1.624,93	7,72
	6290302	Correos y telegramos	6.010,12	6.010,12	0	6.010,12	7.007,22	997,1	16,59
	6290303	Fax	3.005,06	3.005,06	0	3.005,06	1.409,13	-1.595,93	-53,11
	6290304	Mensajería	3.005,06	3.005,06	0	3.005,06	8.117,52	5.112,46	170,13
	6290305	Internet	3.005,06	3.005,06	0	3.005,06	8.289,73	5.284,67	175,86
	62904	Jurídicos y contenciosos	4.808,1	4.808,1	0	4.808,1	8.456,48	3.648,38	75,88
	6290400	Jurídicos y contenciosos	4.808,1	4.808,1	0	4.808,1	8.456,48	3.648,38	75,88
	62907	Otros servicios	0	0	0	0	206,47	206,47	0
	6290700	Otros gastos	0	0	0	0	206,47	206,47	0
	62909	Gastos Viaje Org.gobierno	0	0	0	0	260,57	260,57	0
	6290900	Viajes gestion	0	0	0	0	260,57	260,57	0
63		Tributos	9.135,38	9.135,38	0	9.135,38	284,73	-8.850,65	-96,88
631		Otros tributos	120,2	120,2	0	120,2	353,75	233,55	194,3
634		De entidades municipales	120,2	120,2	0	120,2	353,75	233,55	194,3
634		Ajustes neg. imposición ind.	9.015,18	9.015,18	0	9.015,18	0,00	-9.015,18	-100
639		En IVA de circulante	9.015,18	9.015,18	0	9.015,18	0,00	-9.015,18	-100
639		Ajustes positivos imp. ind.	0	0	0	0	-69,02	-69,02	0
64		En IVA circulante	0	0	0	0	-69,02	-69,02	0
640		Gastos de personal	446.423,27	446.423,27	0	446.423,27	448.976,60	2.553,33	0,57
640		Sueldos y salarios	281.907,8	281.907,8	0	281.907,8	284.772,61	2.864,81	1,02
64000		De personal administrativo	281.907,8	281.907,8	0	281.907,8	284.772,61	2.864,81	1,02
6400000		Salario Base	244.597,27	244.597,27	0	244.597,27	249.575,30	4.978,03	2,04
6400001		Pagas extras	37.310,53	37.310,53	0	37.310,53	35.197,31	-2.113,22	-5,66
641		Indemnizaciones	94.959,91	94.959,91	0	94.959,91	100.364,54	5.404,63	5,69
641		De personal administrativo	94.959,91	94.959,91	0	94.959,91	100.364,54	5.404,63	5,69

REAL FEDERACION ESPAÑOLA VELA

15. febrero 2002
Página 16
JUAN

INFORME MIXTO ACTUACIONES / CUENTAS Ejercicio: 2001

Código actividad: J. VII, Filtro Ejercicio: 2001, Filtro fecha: 01/01/01..31/12/01



	SUBCUENTA	DESCRIPCION	PRESUPUESTO		MODIFICACION IMPORTE	PRESUPUESTO FINAL	REALIZADO	DESVIACION	
			INICIAL					IMPORTE	%
	ACTIVIDAD IV	Funcionamiento federativo							
	642	Seg. social cargo de la empresa	69.555,56	0	0	69.555,56	63.839,45	-5.716,11	-8,22
	65	De personal administrativo	69.555,56	0	0	69.555,56	63.839,45	-5.716,11	-8,22
	653	Otros gastos de gestión	46.878,94	0	0	46.878,94	51.711,64	4.832,7	10,31
		Cuotas afiliación Organ. Inter.	46.878,94	0	0	46.878,94	51.711,64	4.832,7	10,31
	67	Cuotas afiliación Organ. Inter.	46.878,94	0	0	46.878,94	51.711,64	4.832,7	10,31
	678	Cuotas afiliación organ. intern	46.878,94	0	0	46.878,94	51.711,64	4.832,7	10,31
		Perd. del Inmov. y gastos ext.	0	0	0	0	14.948,33	14.948,33	0
		Gastos extraordinarios	0	0	0	0	641,52	641,52	0
	67800	Gastos extraordinarios	0	0	0	0	641,52	641,52	0
	679	Gastos y pérdidas ej. anterior	0	0	0	0	14.306,81	14.306,81	0
	68	Gastos y pérdidas ej. anterior	0	0	0	0	14.306,81	14.306,81	0
	681	Dotaciones para amortizaciones	77.814,87	0	0	77.814,87	75.078,93	-2.735,94	-3,52
		Amortización Inmovilizado inm.	13.068,4	0	0	13.068,4	11.216,42	-1.851,98	-14,17
	68102	Dotac.amort.propiedad industri	2.805,16	0	0	2.805,16	1.096,95	-1.708,21	-60,9
	6810200	Dotac.amot.marcas y nombres	2.805,16	0	0	2.805,16	1.096,95	-1.708,21	-60,9
	68105	Dotac.amort.aplicac.informatic	10.263,24	0	0	10.263,24	10.119,47	-143,77	-1,4
	6810500	Dotac.amort.aplicac.informatic	10.263,24	0	0	10.263,24	10.119,47	-143,77	-1,4
	682	Amortización Inmovilizado mat.	64.746,47	0	0	64.746,47	63.862,51	-883,96	-1,37
	68201	Dotac.amort.Edificios/construc	27.699,69	0	0	27.699,69	27.701,70	2,01	0,01
	6820100	Dotac.amort.Edificios/construc	27.699,69	0	0	27.699,69	27.701,70	2,01	0,01
	68202	Dotac.amort.Instalac/eq.especi	172,59	0	0	172,59	171,42	-1,17	-0,68
	6820200	Dotac.amort.Instalac/eq.especi	172,59	0	0	172,59	171,42	-1,17	-0,68
	68205	Dotac.amort.otras instalacione	6.867,77	0	0	6.867,77	6.863,79	-3,98	-0,06
	6820500	Dotac.amort.otras instalacione	6.867,77	0	0	6.867,77	6.863,79	-3,98	-0,06
	68206	Dotac.amort.Mobiliario/Eq.ofic	10.546,46	0	0	10.546,46	10.138,44	-408,02	-3,87
	6820600	Dotac.amort.mobiliario/Eq.ofic	10.546,46	0	0	10.546,46	10.138,44	-408,02	-3,87
	68207	Dotac.amort.eq.proces.informac	19.401,25	0	0	19.401,25	18.928,15	-473,1	-2,44
	6820700	Dotac.amort.eq.proces.inform	19.401,25	0	0	19.401,25	18.928,15	-473,1	-2,44
	68209	Dotac.amort.otras inmov.materi	58,71	0	0	58,71	59,01	0,3	0,51
	6820900	Dotac.amort.otras inmov.materi	58,71	0	0	58,71	59,01	0,3	0,51
	69	Dotaciones a las provisiones	0	0	0	0	32.086,21	32.086,21	0
	694	Dotación Insoolv. por tráfico	0	0	0	0	32.086,21	32.086,21	0

REAL FEDERACION ESPAÑOLA VELA

INFORME MIXTO ACTUACIONES / CUENTAS Ejercicio: 2001

Código actividad: I. VII, Filtro Ejercicio: 2001, Filtro fecha: 01/01/01..31/12/01




CÓDIGO CUENTA SUBCUENTA	DESCRIPCION	PRESUPUESTO INICIAL	MODIFICACION IMPORTE	PRESUPUESTO FINAL	REALIZADO	DESVIACION	
						IMPORTE	%
ACTIVIDAD: IV	Funcionamiento federativo						
69400	Dotacion insolvencias trafico	0	0	0	32.086,21	32.086,21	0
TOTAL INDIRECTOS							
01-800	Asambleas y Reuniones						
01-801	Asamblea Ordinaria/Extraordinaria	5.709,62	0	5.709,62	6.034,06	324,44	5,68
01-802	Comisiones Delegadas	3.005,06	0	3.005,06	10.101,53	7.096,47	236,15
01-803	Juntas Directivas	6.010,12	0	6.010,12	18.302,23	12.292,11	204,52
01-804	Reuniones Internacionales	9.015,17	0	9.015,17	19.329,02	10.313,85	114,41
01-805	Reuniones Diversas	1.803,04	0	1.803,04	11.842,44	10.039,4	556,8
01-805	Comités Ejecutivos	0	0	0	3.312,95	3.312,95	0
TOTAL ACTUACIONES		25.543,01	0	25.543,01	68.922,23	43.379,22	169,83
TOTAL		781.214,09	0	781.214,09	880.397,18	99.183,09	12,7

REAL FEDERACION ESPAÑOLA VELA

INFORME MIXTO ACTUACIONES / CUENTAS Ejercicio: 2001

Código actividad: 1, VII, Filtro Ejercicio: 2001, Filtro fecha: 01/01/01...31/12/01

C/C	C/C	DESCRIPCION	PRESUPUESTO INICIAL	MODIFICACION IMPORTE	PRESUPUESTO FINAL	REALIZADO	DESVIACION	
							IMPORTE	%
66	66	Operaciones financieras	13.763,17	0	13.763,17	28.914,40	15.151,23	110,09
663	663	COMPRAS Y GASTOS	13.763,17	0	13.763,17	27.137,75	13.374,58	97,18
	66300	Gastos financieros	0	0	0	2.340,74	2.340,74	0
	66301	Intereses deudas corto plazo	0	0	0	2.340,74	2.340,74	0
	66302	Intereses deudas c/p ent.credi	540,91	0	540,91	527,82	-13,09	-2,42
	66303	Diferencias negativas cambio	540,91	0	540,91	527,82	-13,09	-2,42
	669	Diferencia negativas de cambio	13.222,26	0	13.222,26	24.269,19	11.046,93	83,55
	66900	Otros gastos financieros	0	0	0	1.661,54	1.661,54	0
	66901	Gastos Dif. red. EURO	0	0	0	324,80	324,80	0
	66902	Gastos financieros ot. empresas	0	0	0	20.784,47	11.769,29	130,55
	66903	Gastos financieros Op.gavicia	9.015,18	0	9.015,18	1.498,38	-2.708,7	-64,38
67	67	Otros gastos financieros	4.207,08	0	4.207,08	1.776,65	1.776,65	0
	678	Perd. del inmov. y gastos ext.	0	0	0	14,95	14,95	0
	67800	Gastos extraordinarios	0	0	0	14,95	14,95	0
	679	Gastos y pérdidas ej. anterior	0	0	0	1.761,70	1.761,70	0
	67900	Gastos y pérdidas ej.anterior	0	0	0	1.761,70	1.761,70	0
TOTAL INDIRECTOS			13.763,17	0	13.763,17	28.914,4	15.151,23	110,09
TOTAL			13.763,17	0	13.763,17	28.914,4	15.151,23	110,09




REAL FEDERACION ESPAÑOLA VELA

15. febrero 2002
Página 19
JUAN

INFORME MIXTO ACTUACIONES / CUENTAS Ejercicio: 2001

Código actividad: I. VII, Filtro Ejercicio: 2001, Filtro fecha: 01/01/01...31/12/01


CUENTA	SUBCUENTA	DESCRIPCION	PRESUPUESTO		MODIFICACION IMPORTE	PRESUPUESTO FINAL	REALIZADO	DESVIACION	
			INICIAL	FINAL				IMPORTE	%
7		VENTAS E INGRESOS	-3.763.462,49	-163.993,1	-3.927.455,59	-4.073.937,03	-146.481,44	3,73	
70		Ingresos Federativos y ventas	-917.745,47	0	-917.745,47	-972.620,33	-54.874,86	5,98	
7000		Por ventas de existencias	0	0	0	-4.832,10	-4.832,10	0	
70001		De material deportivo	0	0	0	-4.772,53	-4.772,53	0	
701		De bienes destinados a venta	0	0	0	-59,57	-59,57	0	
70101		Por licencias federativas	-60.101,21	0	-60.101,21	-63.515,71	-3.414,5	5,68	
703		Seguros licencias	-60.101,21	0	-60.101,21	-63.515,71	-3.414,5	5,68	
70300		Por actividades docentes	-12.020,24	0	-12.020,24	-10.432,69	1.587,55	-13,21	
7030001		Por exped. y renov. títulos	-3.005,06	0	-3.005,06	-1.447,69	1.557,37	-51,82	
70301		Por títulos técnicos	-3.005,06	0	-3.005,06	-1.447,69	1.557,37	-51,82	
7030100		Por cursillos	-9.015,18	0	-9.015,18	-8.985,00	30,18	-0,33	
704		Por cursillos	-9.015,18	0	-9.015,18	-8.985,00	30,18	-0,33	
70400		Por Publicidad e imagen	-755.472,21	0	-755.472,21	-761.037,62	-5.565,41	0,74	
7040000		Por publicidad	-246.414,96	0	-246.414,96	-256.988,81	-10.573,85	4,29	
7040003		Regla 79	-84.141,69	0	-84.141,69	-73.510,16	10.631,53	-12,84	
70401		Otros por publicidad	-162.273,27	0	-162.273,27	-183.478,65	-21.205,38	13,07	
7040100		ADO	-509.057,25	0	-509.057,25	-504.048,81	5.008,44	-0,98	
707		ADO	-509.057,25	0	-509.057,25	-504.048,81	5.008,44	-0,98	
70700		Ingresos por Campeonatos Dptiv	0	0	0	-46.578,44	-46.578,44	0	
709		Ingresos por Campeonatos Dptiv	0	0	0	-46.578,44	-46.578,44	0	
70901		Otros ingresos	-90.151,81	0	-90.151,81	-86.223,77	3.928,04	-4,36	
70902		Numero de vela	-6.010,12	0	-6.010,12	-9.152,03	-3.141,91	52,28	
70903		Rating	-84.141,69	0	-84.141,69	-64.785,93	19.355,76	-23	
70904		Programa vela ligera	0	0	0	-38,86	-38,86	0	
70906		Rating/Nº Velas Otros	0	0	0	-103,40	-103,40	0	
74		Otros ingresos	0	0	0	-12.143,55	-12.143,55	0	
740		Subvenciones a la explotación	-2.514.195,91	-163.993,1	-2.678.189,01	-2.721.370,98	-43.181,97	1,61	
74000		Subvenciones oficiales	-2.375.963,13	-144.276,48	-2.520.239,61	-2.538.269,96	-18.030,35	0,72	
7400000		Subvenciones CSD	-2.375.963,13	-144.276,48	-2.520.239,61	-2.538.269,96	-18.030,35	0,72	
7400001		Subvencion 457A483	-2.358.623,93	0	-2.358.623,93	-2.358.623,94	-0,01	0	
7400002		Subvencion 134B483	-17.339,2	0	-17.339,2	-17.339,20	0	0	
7400004		Subvencion Extraord.457A483	0	-76.749,25	-76.749,25	-94.779,81	-18.030,36	23,49	
		Subvenc.Extra.422P484(Pg.2000)	0	-66.063,26	-66.063,26	-66.063,24	0,02	0	



REAL FEDERACION ESPAÑOLA VELA

INFORME MIXTO ACTUACIONES / CUENTAS Ejercicio: 2001

Código actividad: I. VII, Filtro Ejercicio: 2001, Filtro fecha: 01/01/01..31/12/01



CUENTA	SUBCUENTA	DESCRIPCION	PRESUPUESTO		MODIFICACION IMPORTE	PRESUPUESTO FINAL	REALIZADO	DESVIACION	
			INICIAL	FINAL				IMPORTE	%
7400005		Subvenc.Extra. Bv o Cin	0	-1.463,97	-1.463,97	-1.463,97	-1.463,97	0	0
741		Otras subvenciones	-138.232,78	-19.716,62	-19.716,62	-157.949,4	-183.101,02	-25.151,62	15,92
74100		Subvenciones COE	0	-19.716,62	-19.716,62	-19.716,62	-27.138,37	-7.421,75	37,64
74169		Otras subvenciones	-138.232,78	0	0	-138.232,78	-155.982,65	-17.729,87	12,83
75		Otros ingresos de gestión	-48.315,33	0	0	-48.315,33	-83.831,72	-35.516,39	73,51
750		Por Publicaciones	0	0	0	0	-8.435,97	-8.435,97	0
75001		Por Publicaciones	0	0	0	0	-8.435,97	-8.435,97	0
7500100		Reglamentos,Reglas	0	0	0	0	-8.426,64	-8.426,64	0
7500101		Suscripcion Revista Vela	0	0	0	0	-9,33	-9,33	0
752		Arrendamientos	-30.284,97	0	0	-30.284,97	-50.718,17	-20.433,2	67,47
75200		Arrendamientos	-30.284,97	0	0	-30.284,97	-50.718,17	-20.433,2	67,47
759		Servicios diversos	-18.030,36	0	0	-18.030,36	-24.677,58	-6.647,22	36,87
75900		Prestacion Servicios Operacion	-18.030,36	0	0	-18.030,36	-24.677,58	-6.647,22	36,87
76		Ingresos financieros	-1.860,69	0	0	-1.860,69	-3.092,75	-1.232,06	66,22
768		Diferencias positivas cambio	0	0	0	0	-247,00	-247,00	0
76801		Diferencias positivas cambio	0	0	0	0	-247,00	-247,00	0
769		Otros ingresos financieros	-1.860,69	0	0	-1.860,69	-2.845,75	-985,06	52,94
76900		Ingresos Dif. red. EURO	0	0	0	0	-1.702,34	-1.702,34	0
76902		Intereses en cuenta corriente	-1.860,69	0	0	-1.860,69	-1.061,27	799,42	-42,96
76903		Otros ingresos financieros	0	0	0	0	-82,14	-82,14	0
77		Benef. del inmov. e Ingr. exl.	-281.345,09	0	0	-281.345,09	-293.021,25	-11.676,16	4,15
771		Inmoviliz. material enajenado	-52.960,48	0	0	-52.960,48	-37.064,11	15.896,37	-30,02
77100		Beneficio Inmovilizado materia	-52.960,48	0	0	-52.960,48	-37.064,11	15.896,37	-30,02
775		Subv. traspasadas al resultado	-228.384,61	0	0	-228.384,61	-198.438,32	29.946,29	-13,11
77500		Subv. capital traspas. rsdo.ejer	-228.384,61	0	0	-228.384,61	-198.438,32	29.946,29	-13,11
778		Ingresos extraordinarios	0	0	0	0	-3.746,90	-3.746,90	0
77800		Ingresos extraord.ejerc.curso	0	0	0	0	-3.746,90	-3.746,90	0
779		Ingr. y beneficios ej. anter.	0	0	0	0	-53.771,92	-53.771,92	0
77900		Ingresos y benef.ejerc.anterio	0	0	0	0	-53.771,92	-53.771,92	0
TOTAL INGRESOS			-3.763.462,49	-163.993,1	-3.927.455,59	-4.073.937,03	-146.481,44	110,09	